



ՀԱՅԱՍՏԱՆԻ ՀԱՆՐԱՊԵՏՈՒԹՅԱՆ ԿՈՏԱՅՔԻ ՄԱՐԶԻ ՄԵՂՐԱԶՈՐ ՀԱՄԱՅՆՔԻ ԱՎԱԳԱՆԻ

Հայաստանի Հանրապետության Կոտայքի մարզի Մեղրաձոր համայնք
ՀՀ, Կոտայքի մարզ, գ.Մեղրաձոր, 093 629408, meghradzor.kotayk@mta.gov.am

Ո Ր Ո Շ ՈՒ Մ

15 ՀՈՒՆՎԱՐԻ 2018թվականի N 01

ՀԱՅԱՍՏԱՆԻ ՀԱՆՐԱՊԵՏՈՒԹՅԱՆ ԿՈՏԱՅՔԻ ՄԱՐԶԻ ՄԵՂՐԱԶՈՐ ՀԱՄԱՅՆՔԻ ԱՎԱԳԱՆՈՒ ՆԻՍՏԻ ՕՐԱԿԱՐԳԸ ՀԱՍՏԱՏԵԼՈՒ ՄԱՍԻՆ

Համաձայն «Տեղական ինքնակառավարման մասին» Հայաստանի Հանրապետության օրենքի 13-րդ, 14-րդ, 16-րդ հոդվածների՝ համայնքի ավագանին **ո Ր Ո Շ ՈՒ Մ է**

Հաստատել Մեղրաձոր համայնքի ավագանու 2018 թվականի հունվարի 15-ի թիվ 1 արտահերթ նիստի օրակարգը

1. ՄԵՂՐԱԶՈՐ ՀԱՄԱՅՆՔԻ ՂԵԿԱՎԱՐԻ ՀԱՂՈՐԴՈՒՄԸ 2017ԹՎԱԿԱՆԻ ԶՈՐՐՈՐԴ ԵՌԱՄՍՅԱԿՈՒՄ ՏԵՂԱԿԱՆ ԲՅՈՒՋԵԻ ԿԱՏԱՐՄԱՆ ԸՆԹԱՅՔԻ ՄԱՍԻՆ.
2. ՄԵՂՐԱԶՈՐ ՀԱՄԱՅՆՔԻ ՂԵԿԱՎԱՐԻ ԿԱՄԱՎՈՐ ԼԻԱԶՈՐՈՒԹՅՈՒՆՆԵՐԻ ԻՐԱԿԱՆԱՑՄԱՆ ԿԱՐԳԸ 2018 ԹՎԱԿԱՆԻ ՀԱՄԱՐ ՍԱՀՄԱՆԵԼՈՒ ՄԱՍԻՆ
3. ՄԵՂՐԱԶՈՐ ՀԱՄԱՅՆՔԻ 2017 ԹՎԱԿԱՆԻ ԲՅՈՒՋԵԻ ԿԱՏԱՐՄԱՆ ՏԱՐԵԿԱՆ ՀԱՇՎԵՏՎՈՒԹՅՈՒՆԸ ՀԱՍՏԱՏԵԼՈՒ ՄԱՍԻՆ.

Կողմ -10

Դեմ -0

Ձեռնպահ- 0

1. ԲԱՂՐԱՄԱՅՆ ԿԱՐԵՆ
2. ԲԱՐԽՈՅԱՆ ԱՐՄԵՆ
3. ԳԵՎՈՐԳՅԱՆ ԳԱՐԻԿ
4. ԳՈԳՈԼՅԱՆ ՀՈՎԻԿ
5. ԴԱՆԻԵԼՅԱՆ ԱՐՏՅՈՍ
6. ՀԱԿՈԲՅԱՆ ՍԱՐԳԻՍ
7. ՀԱՐՈՒԹՅՈՒՆՅԱՆ ՌՈՒԲԻԿ
8. ՀՈՎՀԱՆՆԻՍՅԱՆ ՀԱԿՈԲ
9. ՀՈՎՀԱՆՆԻՍՅԱՆ ՄԵՐՈՒԺԱՆ
10. ՍԵՓՈՅԱՆ ԳԱԳԻԿ

ՀԱՄԱՅՆՔԻ ՂԵԿԱՎԱՐ՝



ԿԱՌԵՆ ՀՈՎՀԱՆՆԻՍՅԱՆ



ՀԱՅԱՍՏԱՆԻ ՀԱՆՐԱՊԵՏՈՒԹՅԱՆ ԿՈՏԱՅՔԻ ՄԱՐԶԻ ՄԵՂՐԱԶՈՐ ՀԱՄԱՅՆՔԻ ԱՎԱԳԱՆԻ

Հայաստանի Հանրապետության Կոտայքի մարզի Մեղրաձոր համայնք
ՀՀ, Կոտայքի մարզ, գ. Մեղրաձոր, 093 629408, meghradzor.kotayk@mta.gov.am

Ո Ր Ո Շ ՈՒ Մ

15 ՀՈՒՆՎԱՐԻ 2018թվականի N 02

ՄԵՂՐԱԶՈՐ ՀԱՄԱՅՆՔԻ ԴԵԿԱՎԱՐԻ ՀԱՂՈՐԴՈՒՄԸ 2017ԹՎԱԿԱՆԻ ՉՈՐՐՈՐԴ
ԵՌԱՄՍՅԱԿՈՒՄ ՏԵՂԱԿԱՆ ԲՅՈՒՋԵԻ ԿԱՏԱՐՄԱՆ ԸՆԹԱՑՔԻ ՄԱՍԻՆ











Ղեկավարվելով «Տեղական ինքնակառավարման մասին» Հայաստանի
Հանրապետության օրենքի 18-րդ հոդվածի 1-ին մասի 5-րդ կետի և 38-րդ
հոդվածի 1-ին մասի պահանջներով՝ համայնքի ավագանին *ո թ ո շ ու մ է*:

Ընդունել ի գիտություն Մեղրաձոր համայնքի ղեկավարի հաղորդումը
2017 թվականի չորրորդ եռամսյակում տեղական բյուջեի կատարման
ընթացքի մասին՝ համաձայն հավելվածի:

Կողմ -10

Դեմ -0

Ձեռնպահ -0

-  1. ԲԱՂՐԱՄՄԱՅՆ ԿԱՐԵՆ
-  2. ԲԱՐԽՆՈՅԱՆ ԱՐՄԵՆ
-  3. ԳԵՎՈՐԳՅԱՆ ԳԱՐԻԿ
-  4. ԳՈԳՈՒՅԱՆ ՀՈՎԻԿ
-  5. ԴԱՆԻԵԼՅԱՆ ԱՐՏՅՈՄ
-  6. ՀԱԿՈԲՅԱՆ ՍԱՐԳԻՍ
-  7. ՀԱՐՈՒԹՅՈՒՆՅԱՆ ՌՈՒԲԻԿ
-  8. ՀՈՎՀԱՆՆԻՍՅԱՆ ՀԱԿՈԲ
-  9. ՀՈՎՀԱՆՆԻՍՅԱՆ ՄԵՐՈՒԺԱՆ
-  10. ՍԵՓՈՅԱՆ ԳԱԳԻԿ

ՀԱՄԱՅՆՔԻ ԴԵԿԱՎԱՐ՝



ԿԱՌԼԵՆ ՀՈՎՀԱՆՆԻՍՅԱՆ

Մեղրաձոր համայնքի ավագանու
2018 թվականի հունվարի 15-ի N 02 որոշման

ՀԱՇՎԵՏՎՈՒԹՅՈՒՆ

ՄԵՂՐԱՁՈՐ ՀԱՄԱՅՆՔԻ ԲՅՈՒՋԵԻ ԿԱՏԱՐՄԱՆ ՎԵՐԱԲԵՐՅԱԼ
/01.10.2017թ.- 31.12.2017թ. ժամանակահատվածի համար/

1. Համայնքի անվանումը- Մեղրաձոր
2. Փաստացի հասցեն Կոտայքի մարզ գյուղ Մեղրաձոր 2315
3. Համայնքի տեղաբաշխման մարզը և համայնքի կողը ըստ բյուջետային ծախսերի Տարածքային դասակարգման
4. Համայնքի սպասարկող Գանձապետական ստորաբաժանման անվանումը
5. Համայնքի Գանձապետական ստորաբաժանումում հաշվառման համարը
6. Ծախսերի ֆինանսավորման աղբյուրի կողը
7. Չափի միավորը հազար դրամ



Կ.ՀՈՎՀԱՆՆԻՍՅԱՆ

ՀՀ Ֆինանսների նախարար, 207045, Մեղրաձոր
Հաշվետվություն
Համայնքի բյուջեի եկամուտների կատարման վերաբերյալ
(01/10/17 - 31/12/17թ. ժամանակահատվածի համար)

Տարի NN	Էկամուտատեսակները	Հոդվածի համար	Տարեկան հաստատված պլան (ա.5+ա.6)			Տարեկան գծոված պլան (ա.8+ա.9)			Փաստացի		
			Ընդամենը	այդ թվում վարչական մաս	այդ թվում նպատակային մաս	Ընդամենը	այդ թվում վարչական բյուջե	այդ թվում նպատակային բյուջե	Ընդամենը	այդ թվում վարչական բյուջե	այդ թվում նպատակային բյուջե
1	2	3	4	5	6	7	8	9	10	11	12
1000	ԸՆԴԱՄԵՆԱԴ ԵԿԱՄՈՒՏԱԿԻՆ (տող 1100 + տող 1200+տող 1300) այդ թվում՝		165 684 800.00	165 684 800.00	0.00	165 424 100.00	165 424 100.00	0.00	160 935 843.60	162 302 111.60	-1 366 268.00
1100	1. ԱՆՍՊԵՐ ԵՎ ՏՈՒՐԲԵՐ (տող 1110 + տող 1120 + տող 1130 + տող 1150 + տող 1160) այդ թվում՝	7100	37 801 400.00	37 801 400.00	X	37 390 700.00	37 390 700.00	X	37 376 938.60	37 376 938.60	X
1110	1.1 Գոյացյալի հարկեր անշարժ վարչիկ (տող 1111 + տող 1112) այդ թվում՝	7131	24 605 600.00	24 605 600.00	X	22 870 600.00	22 870 600.00	X	22 022 048.60	22 022 048.60	X
1111	Գոյացյալի համայնքների վարչական տարածքներում գտնվող շենքերի և շինությունների նամար		6 420 600.00	6 420 600.00	X	6 420 600.00	6 420 600.00	X	6 251 978.60	6 251 978.60	X
1112	Հողի հարկի համայնքների վարչական տարածքներում գտնվող շենքի համար		18 185 000.00	18 185 000.00	X	16 450 000.00	16 450 000.00	X	15 770 070.00	15 770 070.00	X
1120	1.2 Գոյացյալի հարկեր այլ գոյացյալ այդ թվում՝	7136	12 009 800.00	12 009 800.00	X	13 334 100.00	13 334 100.00	X	13 948 890.00	13 948 890.00	X
1121	Գոյացյալի վերաբերյալ շենքերի համար		12 009 800.00	12 009 800.00	X	13 334 100.00	13 334 100.00	X	13 948 890.00	13 948 890.00	X

1130	1.3 Ապրանքների օգտագործման համ գործունեության կրճատման համար թույլտվության վճարներ այդ թվում՝	7145	1 186 000.00	1 186 000.00	X	1 186 000.00	1 186 000.00	1 186 000.00	1 186 000.00	X	1 406 000.00	1 406 000.00	X
1131	Տեղական տուրքեր (տող 1132 + տող 1135 + տող 1136 + տող 1137 + տող 1138 + տող 1139 + տող 1140 + տող 1141 + տող 1142 + տող 1143 + տող 1144 + տող 1145 + տող 1146 + տող 1147 + տող 1148 + տող 1149 + տող 1150) այդ թվում՝	71452	1 186 000.00	1 186 000.00	X	1 186 000.00	1 186 000.00	1 186 000.00	1 186 000.00	X	1 406 000.00	1 406 000.00	X
1132	ա) Համայնքի տարածքում նոր շենքերի, շինությունների (ներառյալ ոչ նիւնական) շինարարության (տեղադրման) թույլտվության համար (տող 1133 + տող 1334), որից՝		90 000.00	90 000.00	X	90 000.00	90 000.00	90 000.00	90 000.00	X	135 000.00	135 000.00	X
1133	աա) Հիմնական շինությունների համար		90 000.00	90 000.00	X	90 000.00	90 000.00	90 000.00	90 000.00	X	135 000.00	135 000.00	X
1135	բ) Համայնքի վարչ. տարածքում շենքերի, շինությունների բարդացման համար այլ օբյեկտների կառուցում, ունեցողների վերակառուցում, վերակառուցում, արդյունավետացում, աշխատանքներ (բաղադր. և օբյեկտային) սահմանակալ շինարարության թույլտվ. սպասնեցվող դեպքերի) կատարելու թույլտվության համար		0.00	0.00	X	0.00	0.00	0.00	0.00	X	15 000.00	15 000.00	X
1136	գ) Համայնքի վարչական տարածքում շենքերի, բարդացման համար այլ օբյեկտների բարդացման համար		0.00	0.00	X	0.00	0.00	0.00	0.00	X	10 000.00	10 000.00	X

1137	դ) Հասնայքի տարածքում ոգելից խմիչքների և (կամ) ծխախոտի արտադրանքի վաճառքի, իսկ հանրային սննդի օրեկտներում՝ ոգելից խմիչքների և (կամ) ծխախոտի արտադրանքի իրացման թուղթագրության համար	916 000,00	916 000,00	X	916 000,00	916 000,00	X	1 026 000,00	1 026 000,00	X
1139	զ) Հասնայքի տարածքում հեղուկ վառելիքի, սերմնված բուսկան կամ հեղուկացված նավթային գազերի մատչեցումն առևտրի կենտրոն հեղուկ վառելիքի և (կամ) սերմնված բուսկան կամ հեղուկացված նավթային գազերի և տեխնիկական հեղուկների վաճառքի	150 000,00	150 000,00	X	150 000,00	150 000,00	X	150 000,00	150 000,00	X
1140	զ) Հասնայքի արխիվից	0,00	0,00	X	0,00	0,00	X	0,00	0,00	X
1143	փաստաթղթերի պատճեններ և կրիստրիանիզներ	20 000,00	20 000,00	X	20 000,00	20 000,00	X	20 000,00	20 000,00	X
1148	ժե) Հասնայքի տարածքում հանրային սննդի կազմակերպման և իրացման թուղթագրության համար	10 000,00	10 000,00	X	10 000,00	10 000,00	X	0,00	0,00	X

1149	ժգ) Հայաստանի Հանրապետության համայնքների անկախումները ֆինանսյին անկախումներում օգտագործելու թույլտվության համար		0,00	0,00	X	0,00	0,00	0,00	50 000,00	50 000,00	X
1200	2. ՊԱՇՏՈՆԱԿԱՆ ՂՐԱՄԱՇՆՈՂՆԵՐ (տող 1210 + տող 1220 + տող 1230 + տող 1240 + տող 1250 + տող 1260) այդ թվում՝	7300	95 304 600,00	95 304 600,00	0,00	95 304 600,00	95 304 600,00	0,00	94 589 600,00	94 589 600,00	0,00
1250	2.5 Շրջացիկ ներքին պաշտոնական դրամաշնորհներ՝ ստացված կառավարման այլ մակարդակներից (տող 1251 + տող 1254 + տող 1257 + տող 1258) որից՝	7331	95 304 600,00	95 304 600,00	X	95 304 600,00	95 304 600,00	X	94 589 600,00	94 589 600,00	X
1251	ա) Պետական բյուջեից ֆինանսական համահարթեցման սկզբունքով տրամադրվող դրուագիաներ		94 804 600,00	94 804 600,00	X	94 804 600,00	94 804 600,00	X	94 589 600,00	94 589 600,00	X
1254	բ) Պետական բյուջեից տրամադրվող այլ դրուագիաներ (տող 1255 + տող 1256) այդ թվում՝		500 000,00	500 000,00	X	500 000,00	500 000,00	X	0,00	0,00	X
1256	բբ) Պետական բյուջեից համայնքի վարչական բյուջեին տրամադրվող այլ դրուագիաներ		500 000,00	500 000,00	X	500 000,00	500 000,00	X	0,00	0,00	X

1300	3. ԱՅԼ ԵԿԱՄԻՏՆԵՐ (տող 1310 + տող 1320 + տող 1330 + տող 1340 + տող 1350 + տող 1360 + տող 1370 + տող 1380 + տող 1390)	7400	32 578 800,00	32 578 800,00	0,00	32 728 800,00	32 728 800,00	0,00	28 969 305,00	30 335 573,00	-1 366 268,00
1330	3.3 Գույքի վարձակալությունից եկամուտներ (տող 1331 + տող 1332 + տող 1333 + տող 1334) այլ տող	7415	29 497 000,00	29 497 000,00	X	29 497 000,00	29 497 000,00	X	29 304 632,00	29 304 632,00	X
1331	Համայնքի սեփականություն համարվող հողերի վարձակալության վարձավճարներ		2 924 000,00	2 924 000,00	X	2 924 000,00	2 924 000,00	X	2 727 810,00	2 727 810,00	X
1332	Համայնքի վարչական տարածքում գտնվող սեփական սեփականություն համարվող հողերի վարձակալության վարձավճարներ		26 573 000,00	26 573 000,00	X	26 573 000,00	26 573 000,00	X	26 576 822,00	26 576 822,00	X
1350	3.5 Վարչական գտնվածքներ (տող 1351 + տող 1352) այլ թվում	7422	670 000,00	670 000,00	X	820 000,00	820 000,00	X	701 640,00	701 640,00	X
1351	Տնօրինական վճարներ		670 000,00	670 000,00	X	820 000,00	820 000,00	X	531 100,00	531 100,00	X
1352	Համայնքի վարչական տարածքում ինքնակալ կառուցված շենքերի, շինությունների օրինակահատման համար վճարներ		0,00	0,00	X	0,00	0,00	X	170 540,00	170 540,00	X

1480	3.9 Այլ եկամուտներ (տող 1391 + տող 1392 + տող 1393) այդ թվում՝	7452	2 411 800,00	2 411 800,00	0,00	2 411 800,00	2 411 800,00	0,00	-1 036 967,00	329 301,00	-1 366 268,00
1393	Օրենքով և իրավիկան այլ ակտերով սահմանված՝ համայնքի բյուջեի մուտքագրման ենթակա այլ եկամուտներ		2 411 800,00	2 411 800,00	0,00	2 411 800,00	2 411 800,00	0,00	-1 036 967,00	329 301,00	-1 366 268,00

	համար քանակի սպորտընկեր	1	3	0	1 830 000.00	1 830 000.00	0.00	1 560 000.00	1 560 000.00	0.00	1 321 400.00	1 321 400.00	0.00
	Վիճիչ												
133	Ընդհանուր քանակի արև ճաշարաններին	1	3	3	1 830 000.00	1 830 000.00	0.00	1 560 000.00	1 560 000.00	0.00	1 321 400.00	1 321 400.00	0.00
	որից՝												
	որից՝												
2160	Ընդհանուր քանակի հանրային ճաշարաններ (այլ դասերին չպատկանող)	1	6	0	1 660 000.00	1 660 000.00	0.00	3 638 263.00	2 640 263.00	998 000.00	3 511 692.70	2 591 692.70	920 000.00
	որից՝												
2161	Ընդհանուր քանակի հանրային ճաշարաններին (այլ դասերին չպատկանող)	1	6	1	1 660 000.00	1 660 000.00	0.00	3 638 263.00	2 640 263.00	998 000.00	3 511 692.70	2 591 692.70	920 000.00
	որից՝												
2200	ՊԱՇՏՊԱԼԱԿՆԵՐՆԵՐ (տող2210+տող2230+ տող2240+տող2260)	2	0	0	360 000.00	360 000.00	0.00	230 000.00	230 000.00	0.00	41 000.00	41 000.00	0.00
	այլ քվանտ												
2210	Բարձրակարգ սպառամանրան	2	1	0	0.00	0.00	0.00	70 000.00	70 000.00	0.00	41 000.00	41 000.00	0.00
	որից՝												
2211	Բարձրակարգ սպառամանրան	2	1	1	0.00	0.00	0.00	70 000.00	70 000.00	0.00	41 000.00	41 000.00	0.00
2220	Բարձրագույն սպառամանրան	2	2	0	180 000.00	180 000.00	0.00	60 000.00	60 000.00	0.00	0.00	0.00	0.00
	որից՝												
2221	Բարձրագույն սպառամանրան	2	2	1	180 000.00	180 000.00	0.00	60 000.00	60 000.00	0.00	0.00	0.00	0.00
	որից՝												
2260	Պարզագույն քանակի սպառամանրան	2	5	0	180 000.00	180 000.00	0.00	100 000.00	100 000.00	0.00	0.00	0.00	0.00
	որից՝												
2251	Պարզագույն քանակի քանակի սպառամանրան	2	5	1	180 000.00	180 000.00	0.00	100 000.00	100 000.00	0.00	0.00	0.00	0.00
	ՅԱՍՏՆԱԿԱՆՆԵՐՆԵՐ ԱՆՎՏՆԱԿԱՆՆԵՐՆԵՐ ՊԱՏՏՆԱԿԱՆՆԵՐ ԳԱՐԾՈՒՆԵՐԻՆ (տող2310+տող2320+տող23 30+տող2340+տող2350+տող 2360+տող2370+տող2380)	3	0	0	190 000.00	190 000.00	0.00	70 000.00	70 000.00	0.00	0.00	0.00	0.00

2420	Գնորդականություն, սննդամսվածքի տեղափոխություն, ձկնորսություն և զբոսընթացություն	4	2	0	2 678 000.00	2 678 000.00	0.00	2 558 000.00	2 558 000.00	0.00	2 477 999.00	2 477 999.00	0.00
2421	Գնորդականություն ուղեք	4	2	1	2 678 000.00	2 678 000.00	0.00	2 558 000.00	2 558 000.00	0.00	2 477 999.00	2 477 999.00	0.00
2450	Տրամադրված	4	5	0	1 650 000.00	1 650 000.00	0.00	12 040 000.00	1 900 000.00	10 140 000.00	6 430 584.00	1 768 600.00	4 661 984.00
2451	Կանխավճարային արձանագրություն	4	5	1	1 650 000.00	1 650 000.00	0.00	12 040 000.00	1 900 000.00	10 140 000.00	6 430 584.00	1 768 600.00	4 661 984.00
2490	Տրամադրված իրավունքներ (այլ դասերին չպատկանող)	4	9	0	-1 300 000.00	0.00	-1 300 000.00	-7 652 396.00	0.00	-7 652 396.00	-14 333 594.00	0.00	-14 333 594.00
2491	Տրամադրված իրավունքներ (այլ դասերին չպատկանող)	4	9	1	-1 300 000.00	0.00	-1 300 000.00	-7 652 396.00	0.00	-7 652 396.00	-14 333 594.00	0.00	-14 333 594.00
2500	ԵՄՏԱԿԱՆ ԱԻՑԱԿԱՑՐԻ ԳԱՆՏՊԱՆԱԾԻ ԲՅՈՒՆ (տող 2510+տող2520+տող 2530+տող 2540+տող 2560+տող 2560)	5	0	0	5 234 017.00	2 470 000.00	2 764 017.00	4 196 017.00	2 536 000.00	1 660 017.00	2 689 710.00	2 519 710.00	170 000.00
2510	Արտադրանք	5	1	0	4 234 017.00	1 470 000.00	2 764 017.00	3 856 017.00	2 196 000.00	1 660 017.00	2 349 710.00	2 179 710.00	170 000.00
2520	Արտադրանք	5	1	1	4 234 017.00	1 470 000.00	2 764 017.00	3 856 017.00	2 196 000.00	1 660 017.00	2 349 710.00	2 179 710.00	170 000.00
2521	Արտադրանք	5	2	0	1 000 000.00	1 000 000.00	0.00	940 000.00	340 000.00	0.00	340 000.00	0.00	

	Հանրային կրթության հաստատություններ	8	4	0	30 000.00	30 000.00	0.00	71 500.00	71 500.00	0.00	13 570.00	13 570.00	0.00
	Քաղաքացիական ծախսեր												
2842	Քաղաքացիական կրթության հաստատություններ	8	4	2	30 000.00	30 000.00	0.00	71 500.00	71 500.00	0.00	13 570.00	13 570.00	0.00
	Քաղաքացիական կրթության հաստատություններ												
	Քաղաքացիական կրթության հաստատություններ												
2860	Հանրային կրթության (այլ դասերի և խմբակների)	8	6	0	720 000.00	720 000.00	0.00	720 000.00	720 000.00	0.00	717 271.00	717 271.00	0.00
	Քաղաքացիական կրթության հաստատություններ												
2861	Հանրային կրթության (այլ դասերի և խմբակների)	8	6	1	720 000.00	720 000.00	0.00	720 000.00	720 000.00	0.00	717 271.00	717 271.00	0.00
2900	ԿԻՄԻԻԹՅՈՒՆ (տող2910+տող2920+ տող2930+տող2940+տող2950+տող2960+տող2970+տող2980)	9	0	0	25 270 966.00	19 222 000.00	6 048 966.00	20 805 966.00	18 675 000.00	2 130 966.00	18 352 796.00	18 352 796.00	0.00
	Քաղաքացիական կրթության հաստատություններ												
2910	Հանրային կրթության հաստատություններ	9	1	0	24 070 966.00	18 022 000.00	6 048 966.00	19 252 966.00	17 122 000.00	2 130 966.00	16 852 796.00	16 852 796.00	0.00
	Քաղաքացիական կրթության հաստատություններ												
2911	Հանրային կրթության հաստատություններ	9	1	1	24 070 966.00	18 022 000.00	6 048 966.00	19 252 966.00	17 122 000.00	2 130 966.00	16 852 796.00	16 852 796.00	0.00
2912	Տարրական կրթության հաստատություններ	9	1	2	0.00	0.00	0.00	0.00	0.00	0.00	0.00	0.00	0.00
2920	Միջնակարգ կրթության հաստատություններ	9	2	0	200 000.00	200 000.00	0.00	553 000.00	553 000.00	0.00	540 000.00	540 000.00	0.00
	Քաղաքացիական կրթության հաստատություններ												
2921	Միջնակարգ կրթության հաստատություններ	9	2	1	0.00	0.00	0.00	13 000.00	13 000.00	0.00	0.00	0.00	0.00
2922	Միջնակարգ կրթության հաստատություններ	9	2	2	200 000.00	200 000.00	0.00	540 000.00	540 000.00	0.00	540 000.00	540 000.00	0.00
2940	Ինքնուրույն կրթություն	9	4	0	1 000 000.00	1 000 000.00	0.00	1 000 000.00	1 000 000.00	0.00	960 000.00	960 000.00	0.00

	4112	668 000.00	668 000.00	X	1 679 000.00	1 679 000.00	X	1 679 000.00	1 679 000.00	X
4114 -Այլ վարձատրություններ	4115	136 700.00	136 700.00	X	136 700.00	136 700.00	X	130 000.00	130 000.00	X
12 ՕԱՍՏԱՅԻՆ ԹՅՈՒՂԱԿՆԵՐ ԷԿ ԱՐԴԱՆԱԲԱՆԵՐԻ ՁԵՌՔ ՔԵՐՈՒՄ (տող4210+տող4220+տող4230+տ ող4240+տող4250+տող4260)	X	37 873 533.30	37 873 533.30	X	39 726 870.30	39 726 870.30	X	36 250 992.00	36 250 992.00	X
ՀԱՐՈՒԱԿԱԿԱՆ ՕՒՆՈՒՄԵՐ (տող4211+տող4212+տող4213+տ ող4214+տող4215+տող4216+տող 4217)	X	11 193 025.30	11 193 025.30	X	12 390 025.30	12 390 025.30	X	11 838 125.00	11 838 125.00	X
որոնք										
4212 -Էներգետիկ ծախսություններ	4212	7 693 025.30	7 693 025.30	X	8 032 025.30	8 032 025.30	X	7 880 510.00	7 880 510.00	X
4213 -Կոմունալ ծախսություններ	4213	1 080 000.00	1 080 000.00	X	1 896 000.00	1 896 000.00	X	1 839 727.00	1 839 727.00	X
4214 -Կապի ծախսություններ	4214	1 855 000.00	1 855 000.00	X	1 862 000.00	1 862 000.00	X	1 666 888.00	1 666 888.00	X
4215 -Արտադրարկային ծախսեր	4215	205 000.00	205 000.00	X	240 000.00	240 000.00	X	181 000.00	181 000.00	X
4216 -Գույքի և սարքավորումների վարձակալություն	4216	360 000.00	360 000.00	X	360 000.00	360 000.00	X	270 000.00	270 000.00	X
4217 -Արտադրատեսակների ծախսեր	4217	0.00	0.00	X	0.00	0.00	X	0.00	0.00	X

	ՀԱՅԿՍՏԱՆԻ ՀԱՆՐԱՊԵՏՈՒԹՅԱՆ ԿՐԹԱԳՆԱԿԱԿԱՆ ԳՆԱՀԱՆՈՒՄԻ ԳՆԱՀԱՆՈՒՄԻ (տնային համայնքային միավորներ)	X	290 000.00	290 000.00	290 000.00	X	255 000.00	255 000.00	X	81 900.00	81 900.00	X
	դրոշմ											
4221	-Ներքին գրեթեամբեր	4221	290 000.00	290 000.00	290 000.00	X	255 000.00	255 000.00	X	81 900.00	81 900.00	X
4230	ԳՆԱՀԱՆՈՒՄԻ ԳՆԱՀԱՆՈՒՄԻ ԳՆԱՀԱՆՈՒՄԻ ԳՆԱՀԱՆՈՒՄԻ (տնային համայնքային միավորներ)	X	8 797 380.00	8 797 380.00	8 797 380.00	X	7 373 380.00	7 373 380.00	X	6 662 226.00	6 662 226.00	X
	4232 համայնքային միավորներ											
4231	-Վարչական ծախսեր	4231	450 000.00	450 000.00	450 000.00	X	0.00	0.00	X	0.00	0.00	X
4232	-Համակարգչային ծախսեր	4232	848 000.00	848 000.00	848 000.00	X	635 000.00	635 000.00	X	520 400.00	520 400.00	X
4233	-Այլ ծախսեր	4233	100 000.00	100 000.00	100 000.00	X	0.00	0.00	X	0.00	0.00	X
4234	-Տեղակայման ծախսեր	4234	382 000.00	382 000.00	382 000.00	X	521 000.00	521 000.00	X	391 000.00	391 000.00	X
4235	-Կառավարման ծախսեր	4235	1 589 380.00	1 589 380.00	1 589 380.00	X	1 960 380.00	1 960 380.00	X	1 920 000.00	1 920 000.00	X
4236	-Դրոշմային ծախսեր	4236	5 428 000.00	5 428 000.00	5 428 000.00	X	4 257 000.00	4 257 000.00	X	3 830 826.00	3 830 826.00	X
4240	ԿԱՐԳԱՅԻՆ ԳՆԱՀԱՆՈՒՄԻ ԳՆԱՀԱՆՈՒՄԻ (տնային համայնքային միավորներ)	X	2 195 000.00	2 195 000.00	2 195 000.00	X	2 355 600.00	2 355 600.00	X	2 261 588.00	2 261 588.00	X

	Ընդամենը	4241	2 195 000.00	2 195 000.00		X	2 355 600.00	2 355 600.00		X	2 261 588.00	2 261 588.00		X
4250	ԸՆԹԱՑԻԿ ԿՈՒՐՑՈՒՄ ԵՎ ԳԱՀԱՆՈՒՄ (Ցանցային և կրթական) (տող4251+տող4252)	X	8 628 228.00	8 628 228.00		X	8 342 965.00	8 342 965.00		X	7 774 416.00	7 774 416.00		X
	ողից													
4251	-Շենքերի և կառույցների ընթացիկ նորոգում և պահպանում	4251	7 450 000.00	7 450 000.00		X	6 898 737.00	6 898 737.00		X	6 533 116.00	6 533 116.00		X
4252	-Սեփեմաների և սարքավորանքների ընթացիկ նորոգում և պահպանում	4252	1 178 228.00	1 178 228.00		X	1 444 228.00	1 444 228.00		X	1 241 300.00	1 241 300.00		X
4280	ՆՅՈՒՑՔԵՐ (տող4261+տող4262+տող4263+տող4264+տող4265+տող4266+տող4267+տող4268)	X	6 769 900.00	6 769 900.00		X	9 009 900.00	9 009 900.00		X	7 632 737.00	7 632 737.00		X
	ողից													
4261	-Գրասենյակային նորոգում և նստարան	4261	1 920 000.00	1 920 000.00		X	1 981 000.00	1 981 000.00		X	1 687 200.00	1 687 200.00		X
4264	-Տրանսպորտային միջոցներ	4264	2 580 000.00	2 580 000.00		X	2 878 000.00	2 878 000.00		X	2 299 200.00	2 299 200.00		X
4267	-Կենդանիների և անասնաբուծական օժանդակներ	4267	819 900.00	819 900.00		X	1 014 900.00	1 014 900.00		X	850 872.00	850 872.00		X
4268	-Հասարակ նպատակային այլ նպաստներ	4268	1 450 000.00	1 450 000.00		X	3 136 000.00	3 136 000.00		X	2 795 465.00	2 795 465.00		X
	ողից													
4400	1 4 ՎՈՒՄԲՈՒՄԻՆԱԿԻ (տող4410+տող4420)	X	19 022 000.00	19 022 000.00		X	19 321 263.00	19 321 263.00		X	19 039 458.70	19 039 458.70		X
	այլ բնույթ													
4410	ԼՈՒՍՈՒՄԻՆԱԿԻ ՊԱՏՈՒՄ (ՀԱՄԱՐԱՔԱՅՄՈՎ) (տող4411+տող4412)	X	19 022 000.00	19 022 000.00		X	19 321 263.00	19 321 263.00		X	19 039 458.70	19 039 458.70		X

	1-Արևելախոյունի Ծ-Ֆինանսական կենտրոն (հասցեայքային) կազմակերպություններին	4511	19 022 000.00	19 022 000.00	X	19 321 263.00	19 321 263.00	X	19 039 458.70	19 039 458.70	X
	որինգ										
4500	1.5 ՊՐԱՄԱՇԱԿՈՒՄՆԵՐ (տող4510+տող4520+տող4530+տող4540)		600 000.00	600 000.00	X	1 020 000.00	1 020 000.00	X	1 020 000.00	1 020 000.00	X
	այդ թվում՝										
4530	ԸՆԹԱՅԻՆ ՊՐԱՄԱՇԱԿՈՒՄՆԵՐ ՊԵՏԱԿԱՆ ՀԱՏՎԱԾՈՒ ԱԹԱՄԱՎՈՐՈՒՄԵՐԿ (տող4531+տող4532+տող4533)	X	600 000.00	600 000.00	X	1 020 000.00	1 020 000.00	X	1 020 000.00	1 020 000.00	X
	որինգ										
4531	- Էկոբյուրի դրամաշնորհներ պետական և հասցեայքային ոչ առևտրային կազմակերպություններին	4537	200 000.00	200 000.00	X	300 000.00	300 000.00	X	300 000.00	300 000.00	X
4533	- Այլ բնույթի դրամաշնորհներ (տող 4534+տող 4535 +տող 4536)	4539	400 000.00	400 000.00	X	720 000.00	720 000.00	X	720 000.00	720 000.00	X
4534	այլ հատկանիշներ		0.00	0.00	X	0.00	0.00	X	0.00	0.00	X
4535	- 22 պետական բյուջեն		0.00	0.00	X	0.00	0.00	X	0.00	0.00	X
4536	- այլ		400 000.00	400 000.00	X	720 000.00	720 000.00	X	720 000.00	720 000.00	X
	որինգ										
4600	1.6 ՄԱՌԻՎԱԿԱՆԱՆՆԱԿԱՆՈՒՄՆԵՐ ԵՎ ԿԱՆԱԿԱԾՈՒՄՆԵՐ (տող4610+տող4630+տող4640)	X	7 848 000.00	7 848 000.00	X	9 703 000.00	9 703 000.00	X	9 547 000.00	9 547 000.00	X
4630	ՄԱՌԻՎԱԿԱՆ ՕՐԱՆԻՔՆԱԿԱՆ ՊՐԱՄԱՇԱԿՈՒՄՆԵՐ ԱՄՏԱՆՏԻՔԱՆԱԿԱՆ ԱՊՐԱՄԱՇԱԿՈՒՄՆԵՐ (թղթային) (տող4631+տող4632+տող4633+տող4634)	X	7 848 000.00	7 848 000.00	X	9 703 000.00	9 703 000.00	X	9 547 000.00	9 547 000.00	X
4634	-Այլ խնամարժեք քաղաքին	4729	7 848 000.00	7 848 000.00	X	9 703 000.00	9 703 000.00	X	9 547 000.00	9 547 000.00	X
4700	(տող4710+տող4720+տող4730+տող4740+տող4750+տող4760+տող4770)	X	8 779 500.00	8 779 500.00	0.00	689 800.00	689 800.00	0.00	253 850.00	253 850.00	0.00

	ԱՅԿԱԿԱՆ	4861	0.00		0.00		X	10 000.00		10 000.00		X	0.00		0.00		X
	ՀՈՒՍՅՈՒՆ ԱՏՈՑԱԿԻ (տող4773)	X	8 410 000.00	8 410 000.00	0.00	301 300.00		301 300.00	0.00				0.00		0.00		X
	Դրամադրամի միջոցներ	4891	8 410 000.00	8 410 000.00	0.00	301 300.00		301 300.00	0.00				0.00		0.00		X
5000	ԲՈՂՅԱԿԱՆԱԿԱՆ ԱՏՈՑԱԿԻ ԳԻՈՎ ԸՆԴՈՒՄԻ (տող5100+տող5200+տող5300+տող5400)	X	31 295 111.00	31 295 111.00	37 647 507.00			37 647 507.00	23 746 974.00				23 746 974.00				X
	այդ բաժան																
5100	1. ՀՈՒՆԱԿԱՆ ԱՏՈՑԱԿԻ (տող5110+տող5120+տող5130)	X	31 295 111.00	31 295 111.00	37 647 507.00			37 647 507.00	23 746 974.00				23 746 974.00				X
	այդ բաժան																
5110	ԸՆԴՈՒՄԻ ԳԻՈՎ ԸՆԴՈՒՄԻ (տող5111+տող5112+տող5113)	X	18 275 400.00	18 275 400.00	27 165 100.00			27 165 100.00	18 310 084.00				18 310 084.00				X
	ընդ																
5111	Ընկերի և ընկերակիցի ձեռք բերում	5111	5 000 000.00	5 000 000.00	5 000 000.00			5 000 000.00	5 000 000.00				5 000 000.00				X
5112	Ընկերի և ընկերակիցի կառուցում	5112	4 500 000.00	4 500 000.00	3 960 000.00			3 960 000.00	2 674 000.00				2 674 000.00				X
5113	Ընկերի և ընկերակիցի կառուցում կիսանորոգում	5113	8 775 400.00	8 775 400.00	18 205 100.00			18 205 100.00	10 636 084.00				10 636 084.00				X
5120	ԱՄՈՒՆԱԿԱՆ ԱՏՈՑԱԿԻ ԳԻՈՎ ԸՆԴՈՒՄԻ (տող5121+տող5122+տող5123)	X	13 019 711.00	13 019 711.00	8 381 774.00			8 381 774.00	3 566 890.00				3 566 890.00				X
	ընդ																
5121	Տեղադրումներ կառուցումներ	5121	2 764 017.00	2 764 017.00	17.00			17.00	0.00				0.00				X

	Իրական սարքավորումներ	5122	7 348 994.00		X	7 348 994.00	5 161 757.00	X	5 161 757.00	2 286 890.00	X	2 286 890.00
	Այլ հիշվածներ և սարքավորումներ	5129	2 906 700.00		X	2 906 700.00	3 220 000.00	X	3 220 000.00	1 330 000.00	X	1 330 000.00
5130	ԱՅԼ ՀԻՄՆԱԿԱՆ ԼԻՑԻՅԱԿ (տող 5131+տող 5132+տող 5133+տող 5134)	X	0.00		X	0.00	2 100 633.00	X	2 100 633.00	1 870 000.00	X	1 870 000.00
	որից											
5131	-Ազգային ակտիվներ	5131	0.00		X	0.00	0.00	X	0.00	0.00	X	0.00
5132	-1% և ավելի փոխադրված սիմբոլներ	5132	0.00		X	0.00	0.00	X	0.00	0.00	X	0.00
5133	- Գերիզեղական բարձրագույնական օւթաներ	5133	0.00		X	0.00	998 000.00	X	998 000.00	920 000.00	X	920 000.00
5134	- Կախարդահեռացրական ծախսեր	5134	0.00		X	0.00	1 102 633.00	X	1 102 633.00	950 000.00	X	950 000.00
6000	ԳՆՉ ՖԻՆԱՆՍԱԿԱՆ ԼԻՑԻՅԱԿԱՆ ԻՄՍԻՎԵՐԻ ԻՄՍՑԻՆՈՒԹՅՈՒՆՍՔԵՐ (տող6100+տող6200+տող6300+տող6400)	X	-1 300 000.00		X	-1 300 000.00	-7 652 396.00	X	-7 652 396.00	-14 333 594.00	X	-14 333 594.00
	այդ թվում											
6100	ՀԻՄՆԱԿԱՆ ԼԻՑԻՅԱԿԱՆ ԻՄՍՑԻՆՈՒԹՅՈՒՆՍՔԵՐ (տող6110+տող6120+տող6130)	X	-300 000.00		X	-300 000.00	-300 000.00	X	-300 000.00	-1 933 057.00	X	-1 933 057.00
	այդ թվում											
6130	ԱՅԼ ՀԻՄՆԱԿԱՆ ԼԻՑԻՅԱԿԱՆ ԻՄՍՑԻՆՈՒԹՅՈՒՆՍՔԵՐ	8131	-300 000.00		X	-300 000.00	-300 000.00	X	-300 000.00	-1 933 057.00	X	-1 933 057.00
6400	ԶԱՄՏԵՐԿԱԾ ԱՅՏԻՎԵՐԻ ԻՄՍՑԻՆՈՒԹՅՈՒՆՍՔԵՐ (տող6410+տող6420+տող6430+տող6440)	X	-1 000 000.00		X	-1 000 000.00	-7 352 396.00	X	-7 352 396.00	-12 400 537.00	X	-12 400 537.00
	այդ թվում											
6410	ՀՈՒՆ ԻՄՍՑԻՆՈՒԹՅՈՒՆՍՔԵՐ	8411	-1 000 000.00		X	-1 000 000.00	-7 352 396.00	X	-7 352 396.00	-12 400 537.00	X	-12 400 537.00

**Համայնքի բյուջեի հավելուրդի կամ պակասույթի (Դեֆիցիտի) կատարման վերաբերյալ
(02/10/17 - 31/12/17թ. ժամանակահատվածի համար)**

Տարի NN	Տարեկան հաստատված պլան				Տարեկան հշտված պլան				Փաստացի		
	Ընդամենը (ս 4 + ս5)	այդ թվում վարչական բյուջե	ֆունդային բյուջե	Ընդամենը (ս 7 + ս8)	այդ թվում վարչական բյուջե	ֆունդային բյուջե	Ընդամենը (ս 10 + ս 11)	այդ թվում արձակված բյուջե	ֆունդային բյուջե		
1	2	3	4	5	6	7	8	9	10	11	
7000	ԸՆԴԱՄԵՆ ՆԸ ՀԱՎԵԼՈՒԻ ԲՂԸ ԿԱՍՄ ԴԵՖԻՑԻՏ Ը (ՊԱԿԱՍՍ ՈՒՐԴԵԸ)										
		-31 906 398,00	-1 911 287,00	-29 995 111,00	-31 906 398,00	-1 911 287,00	-29 995 111,00	-10 629 506,10	150 141,90	-10 779 648,00	

22 ֆինանսների նախար, 207045, Մեղրաձոր
Հաշվետվություն

մայնքի բույժի հավելուրդի օգտագործման ուղղությունների կամ պակասուրդի (Դեֆիցիտի) ֆինանսավորման արբուրնի
(01/10/17 - 31/12/17թ. ժամանակահատվածի համար)

Տարի NN	մակնուհանդ	Տարեկան հաստատված պլան Ընդամենը (ս 5+ս 6)	այդ բիլում	Տարեկան հշտված պլան Ընդամենը (ս 8+ս 9)	այդ բիլում	Փաստացի այդ բիլում	այդ բիլում	այդ բիլում	այդ բիլում	այդ բիլում	այդ բիլում	այդ բիլում	այդ բիլում	այդ բիլում	այդ բիլում	
																վարչական մաս
1	2	3	4	5	6	7	8	9	10	11	12					
8000	ԸՆԴԱՄԱՆԱԸ (տող 8100+տող 8300), (տող 7000 հավաքած նշանով)		31 906 398.00	1 911 287.00	29 995 111.00	31 906 398.00	1 911 287.00	29 995 111.00	10 629 506.10	-150 141.90	10 779 648.00					
	այդ բիլում															
8100	ԱՆԻՄՈՒՆ ԱՂԲՅՈՒԴԱԵՐ (տող 810+տող 8160), (տող 8000-տող 8300)		31 906 398.00	1 911 287.00	29 995 111.00	31 906 398.00	1 911 287.00	29 995 111.00	10 629 506.10	-150 141.90	10 779 648.00					
8143	22 այլ հատկանքների բյուջեներից		0.00	0.00	X	0.00	0.00	X	0.00	0.00	X					
8160	2. ՖԻՆԱՆՍԱԿԱՆ ԱԿՏԻՎԱԵՐ (տող 816+տող 8170+տող 8190+տող 8201+տող 8222+տող 8203)		31 906 398.00	1 911 287.00	29 995 111.00	31 906 398.00	1 911 287.00	29 995 111.00	10 629 506.10	-150 141.90	10 779 648.00					
	այդ բիլում															
8190	2.3 Հատկորի բույժի միջոցների տարեկանի ազատ ժամացումը (տող 8191+տող 8195+տող 8193)		31 906 398.00	1 911 287.00	29 995 111.00	31 906 398.00	1 911 287.00	29 995 111.00	31 906 398.90	1 911 287.60	29 995 111.30					
	այդ բիլում															
8191	2.3.1 Հատկորի բույժի վարչական մասի միջոցների տարեկանի ազատ ժամացումը (տող 8194+տող 8195)	9320	7 399 379.00	7 399 379.00	X	7 399 379.00	7 399 379.00	X	7 399 379.60	7 399 379.60	X					
	որից:															
8192	- Ներքևը է որդեգրված հատկորի բյուջեի վարչական մասի հատկորի տարեկանի ազատ ժամացումը նշանով սակարե ֆինանսավորման ազատ դարձվածությունները կատարված		1 911 287.00	1 911 287.00	X	1 911 287.00	1 911 287.00	X	1 911 287.60	1 911 287.60	X					

8194	- Անքանակ և որոշյալ հասանքի բյուջեի ֆինդային մաս (տող 8191 - տող 8192)		5 488 092.00	5 488 092.00		X	5 488 092.00	5 488 092.00	5 488 092.00		X	5 488 092.00	5 488 092.00	5 488 092.00	5 488 092.00		X
8194	2.3.1. Համայնքի բյուջեի վարչական մասի տարեկանի ազատ մնացորդի հաշվետու տարվա նոնիվարի 1-ի դրույթանք	9321	7 399 379.00	7 399 379.00		X	7 399 379.00	7 399 379.00	7 399 379.00		X	7 399 379.60	7 399 379.60	7 399 379.60		X	
8196	2.3.2. Համայնքի բյուջեի ֆինդային մասի միջոցների տարեկանի մնացորդ (տող 8197 + տող 8200)	9330	29 995 111.00	0.00	29 995 111.00	0.00	29 995 111.00	29 995 111.00	0.00	29 995 111.00	0.00	29 995 111.30	0.00	29 995 111.30		0.00	
8197	- արձեց վարչական մասի միջոցների տարեկանի ազատ մնացորդի ֆինդային մաս մնացորդան ներքակա գումարի (տող 8198+տող 8199)		24 507 019.00	X	24 507 019.00	24 507 019.00	X	24 507 019.00	24 507 019.00		X	24 507 019.30		24 507 019.30		X	
	այդ բիւժում																
8198	Համայնքի բյուջեի ֆինդային մասի տարեկանի ազատ մնացորդի հաշվետու տարվա նոնիվարի 1-ի դրույթանք	9331	24 507 019.00	X	24 507 019.00	24 507 019.00	X	24 507 019.00	24 507 019.00		X	24 507 019.30		24 507 019.30		X	
8200	- վարչական մասի միջոցների տարեկանի ազատ մնացորդի ֆինդային մաս (տող 8194) ներառյալ տարեկան 8193		5 488 092.00	X	5 488 092.00	5 488 092.00	X	5 488 092.00	5 488 092.00		X	5 488 092.00		5 488 092.00		X	
8203	2.6. Համայնքի բյուջեի հաշվում միջոցների մնացորդների հաշվետու մասնակցություն (տող 8000-տող 8110 - տող 8161 - տող 8170- տող 8190- տող 8201- տող 8202 - տող 8310)		0.00	0.00	0.00	0.00	0.00	0.00	0.00		0.00	-21 276 892.80		-2 061 429.50		-19 215 463.30	



ՀԱՅԱՍՏԱՆԻ ՀԱՆՐԱՊԵՏՈՒԹՅԱՆ ԿՈՏԱՅՔԻ ՄԱՐԶԻ ՄԵՂՐԱԶՈՐ ՀԱՄԱՅՆՔԻ ԱՎԱԳԱՆԻ

Հայաստանի Հանրապետության Կոտայքի մարզի Մեղրաձոր համայնք
ՀՀ, Կոտայքի մարզ, գ. Մեղրաձոր, 093 629408, meghradzor.kotayk@mta.gov.am

Ո Ր Ո Շ ՈՒ Մ

15 ՀՈՒՆՎԱՐԻ 2018թվականի N 03

ՄԵՂՐԱԶՈՐ ՀԱՄԱՅՆՔԻ ՂԵԿԱՎԱՐԻ ԿԱՄԱՎՈՐ ԼԻԱԶՈՐՈՒԹՅՈՒՆՆԵՐԻ
ԻՐԱՎԱՆԱՅՄԱՆ ԿԱՐԳԸ 2018 ԹՎԱԿԱՆԻ ՀԱՄԱՐ ՍԱՀՄԱՆԵԼՈՒ ՄԱՍԻՆ

Ղեկավարվելով «Տեղական ինքնակառավարման մասին» Հայաստանի
Հանրապետության օրենքի 18-րդ հոդվածի 1-ին մասի 7-րդ կետի պահանջներով՝
համայնքի ավագանին **ո ր ո շ ու մ է**.

1. Սահմանել 2018թվականի բյուջետային տարվա համար Մեղրաձոր համայնքի
ղեկավարի կամավոր լիազորությունների իրականացման կարգը՝

1) հաշմանդամներին, կերակրողներին կորցրած բարելավման ընտանիքների,
սոցիալապես անապահով այլ խավերի սոցիալական պայմանների, զին
ծառայողների ընտանիքների սոցիալական պաշտպանության բարելավման, ինչպես
նաև զինծառայությունից արձակվածների, պատերազմի վետերաններ
խոցիալական խնդիրների լուծման նպատակով.

ա. մինչև 50 000 (հիսուն հազար) դրամ գումարի տրամադրումը վերապահել
համայնքի ղեկավարին:

բ. 50 000 (հիսուն հազար) դրամ գումարից ավելի ծախսի դեպքում հարցը
քննարկել համայնքի ավագանու նիստում.

2) համայնքում պաշտպանության կազմակերպման, քաղաքաշինության և կոմունալ
տնտեսության, հողօգտագործման, տրանսպորտի, կրթության, մշակույթի և
երիտասարդության հետ տարվող աշխատանքների, առողջապահության,
ֆիզիկական կուլտուրայի և սպորտի, աշխատանքի և սոցիալական ծառայության,
գյուղատնտեսության բնագավառներում կամավոր
լիազորություններն իրականացնել 2018 թվականի բյուջեով նախատեսված
ծախսերի հաշվին.

ա. մինչև 1 000 000 (մեկ միլիոն) դրամ ծախս պահանջող աշխատանքների
իրականացումը վերապահել համայնքի ղեկավարին.











բ. 1 000 000 (մեկ միլիոն) դրամից ավել ծախսի դեպքում հարցը քննարկել համայնքի
ավագանու նիստում.

2. Սույն որոշումն ուժի մեջ է մտնում ստորագրման պահից:

Կողմ -10

Դեմ -0

Ձեռնպահ -0

-  1. ԲԱՂՐԱՄԱՅՆ ԿԱՐԵՆ
-  2. ԲԱՐԽՈՅԱՆ ԱՐՄԵՆ
-  3. ԳԵՎՈՐԳՅԱՆ ԳԱՐԻԿ
-  4. ԳՈԳՈԼՅԱՆ ՀՈՎԻԿ
-  5. ԴԱՆԻԵԼՅԱՆ ԱՐՏՅՈՄ
-  6. ՀԱԿՈԲՅԱՆ ՍԱՐԳԻՍ
-  7. ՀԱՐՈՒԹՅՈՒՆՅԱՆ ՌՈՒԲԻԿ
-  8. ՀՈՎՀԱՆՆԻՍՅԱՆ ՀԱԿՈԲ
-  9. ՀՈՎՀԱՆՆԻՍՅԱՆ ՄԵՐՈՒԺԱՆ
-  10. ՍԵՓՈՅԱՆ ԳԱԳԻԿ

ՀԱՄԱՅՆՔԻ ՂԵԿԱՎԱՐ՝



ԿԱՌԼԵՆ ՀՈՎՀԱՆՆԻՍՅԱՆ



**ՀԱՅԱՍՏԱՆԻ ՀԱՆՐԱՊԵՏՈՒԹՅԱՆ ԿՈՏԱՅՔԻ ՄԱՐԶԻ ՄԵՂՐԱԶՈՐ
ՀԱՄԱՅՆՔԻ ԱՎԱԳԱՆԻ**

Հայաստանի Հանրապետության Կոտայքի մարզի Մեղրաձոր համայնք
ՀՀ, Կոտայքի մարզ, գ.Մեղրաձոր, 093 629408, meghradzor.kotayk@mta.gov.am

Ո Ր Ո Շ ՈՒ Մ

15 ՀՈՒՆՎԱՐԻ 2018թվականի N 04-Ն

**ՄԵՂՐԱԶՈՐ ՀԱՄԱՅՆՔԻ 2017 ԹՎԱԿԱՆԻ ԲՅՈՒՋԵԻ ԿԱՏԱՐՄԱՆ ՏԱՐԵԿԱՆ
ՀԱՇՎԵՏՎՈՒԹՅՈՒՆԸ ՀԱՍՏԱՏԵԼՈՒ ՄԱՍԻՆ**


Ղեկավարվելով «Տեղական ինքնակառավարման մասին» Հայաստանի Հանրապետության օրենքի 18-րդ հոդվածի 1-ին մասի 5-րդ կետի և 83-րդ հոդվածի պահանջներով՝ համայնքի ավագանին **ո ր ո շ ու մ է**.

Հաստատել Մեղրաձոր համայնքի 2017 թվականի բյուջեի կատարման տարեկան հաշվետվությունը՝ համաձայն հավելվածի:


Կողմ -10

Դեմ -0


Ձեռնպահ -0

 1. ԲԱՂՐԱՄԱՅՆ ԿԱՐԵՆ

 2. ԲԱՐԽՈՅԱՆ ԱՐՄԵՆ


 3. ԳԵՎՈՐԳՅԱՆ ԳԱՐԻԿ


 4. ԳՈԳՈԼՅԱՆ ՀՈՎԻԿ

 5. ԴԱՆԻԵԼՅԱՆ ԱՐՏՅՈՄ

 6. ՀԱԿՈԲՅԱՆ ՍԱՐԳԻՍ

 7. ՀԱՐՈՒԹՅՈՒՆՅԱՆ ՌՈՒԲԻԿ

 8. ՀՈՎՀԱՆՆԻՍՅԱՆ ՀԱԿՈԲ

 9. ՀՈՎՀԱՆՆԻՍՅԱՆ ՄԵՐՈՒԺԱՆ

 10. ՍԵՓՈՅԱՆ ԳԱԳԻԿ

ՀԱՄԱՅՆՔԻ ՂԵԿԱՎԱՐ՝



ԿԱՌԼԵՆ ՀՈՎՀԱՆՆԻՍՅԱՆ

Մեղրաձոր համայնքի ավագանու
2018 թվականի հունվարի 15-ի N 04-Ն որոշման

ՀԱՇՎԵՏՎՈՒԹՅՈՒՆ

ՄԵՂՐԱՁՈՐ ՀԱՄԱՅՆՔԻ ԲՅՈՒՋԵԻ ԿԱՏԱՐՄԱՆ ՎԵՐԱԲԵՐՅԱԼ
/01.01.2017թ.- 31.12.2017թ. ժամանակահատվածի համար/

1. Համայնքի անվանումը- Մեղրաձոր
2. Փաստացի հասցեն Կոտայքի մարզ գյուղ Մեղրաձոր 2315
3. Համայնքի տեղաբաշխման մարզը և համայնքի կողը ըստ բյուջետային ծախսերի Տարածքային դասակարգման
4. Համայնքի սպասարկող Գանձապետական ստորաբաժանման անվանումը
5. Համայնքի Գանձապետական ստորաբաժանումում հաշվառման համարը
6. Ծախսերի ֆինանսավորման աղբյուրի կողը
7. Չափի միավորը հազար դրամ



Կ.ՀՈՎՀԱՆՆԻՍՅԱՆ

ՀՀ ֆինանսների նախարար, 207045, Մեղրաձոր
Հաշվետվություն
Համայնքի բյուջեի եկամուտների կատարման վերաբերյալ
(01/01/17 - 31/12/17թ. ժամանակահատվածի համար)

Տողի NN	Էկամուտապակեցող	Հողվածի նամ. 15դասնիկ	Տարեկան ընդամենը		Տարեկան հոտոված		Փաստացի				
			17դասնիկ (ս.5+ս.6)	վարչական էկամ. տիր. թվում	17դասնիկ (ս.8+ս.9)	վարչական բյուջե. դասիկ ը	17դասնիկ (ս.11+ս.12)	վարչական բյուջե. ձեռնարկի բյուջե.			
1	2	3	4	5	6	7	8	9	10	11	12
1000	ԸՆԴՄԵՆՄԻ ԷԿԱՄՈՒՄՆԵՐԻ (տող 1100 + տող 1200 + տող 1300) այդ թվում՝		165 684 800.00	165 684 800.00	0.00	165 424 100.00	165 424 100.00	0.00	160 935 843.60	162 302 111.60	-1 366 268.00
1100	1.2ԱԲԳՈՒՄԻ ԵՎ ՏՈՒՐԻՔՈՒՄԻ (տող 1110 + տող 1120 + տող 1130 + տող 1150 + տող 1160) այդ թվում՝	7100	37 801 400.00	37 801 400.00	X	37 390 700.00	37 390 700.00	X	37 376 938.60	37 376 938.60	X
1110	1.4 Գույքատեր հարկի և սակարքի գույքից (տող 1111 + տող 1112) այդ թվում՝	7131	24 605 600.00	24 605 600.00	X	22 870 600.00	22 870 600.00	X	22 022 048.60	22 022 048.60	X
1111	Գույքատիրի հատուկ շահույթի վարչական տարածքներում գտնվող սեղանի և նիստ թուղթերի համար		6 420 600.00	6 420 600.00	X	6 420 600.00	6 420 600.00	X	6 251 978.60	6 251 978.60	X
1112	Հողի հատի հատկերից վարչական տարածքներում գտնվող հողի համար		18 185 000.00	18 185 000.00	X	16 450 000.00	16 450 000.00	X	15 770 070.00	16 110 070.00	X
1120	1.2 Գույքատեր հարկի և սակարքի գույքից այդ թվում՝	7136	12 009 800.00	12 009 800.00	X	13 334 100.00	13 334 100.00	X	13 948 890.00	13 948 890.00	X
1121	Գույքատիրի վարչական տարածքներում գտնվող հողի համար		12 009 800.00	12 009 800.00	X	13 334 100.00	13 334 100.00	X	13 948 890.00	13 948 890.00	X

1130	1-3 հայրենիների օգտագործման կամ գործողության օրակազմի կազմակերպման ծրագրի միջոցառումներ	7145	1 186 000.00	1 186 000.00	X	1 186 000.00	1 186 000.00	1 186 000.00	1 406 000.00	1 406 000.00	X
1131	Տեղական տնտրելու խորհուրդի 1132 + ստղ 1135 + ստղ 1136 + ստղ 1137 + ստղ 1138 + ստղ 1139 + ստղ 1140 + ստղ 1141 + ստղ 1142 + ստղ 1143 + ստղ 1144 + ստղ 1145 + ստղ 1146 + ստղ 1147 + ստղ 1148 + ստղ 1149 + ստղ 1150) այդ պիստ	71452	1 186 000.00	1 186 000.00	X	1 186 000.00	1 186 000.00	1 186 000.00	1 406 000.00	1 406 000.00	X
1132	ա) Համայնքի տարածքում ներդրումը շինությունների (նպատակը ոչ նիւմական) շինարարության (տնտրություն) բողոքական համար (ստղ 1133 + ստղ 1134), որից	90 000.00	90 000.00	90 000.00	X	90 000.00	90 000.00	90 000.00	135 000.00	135 000.00	X
1133	ստղ - շինական շինությունների համար	90 000.00	90 000.00	90 000.00	X	90 000.00	90 000.00	90 000.00	135 000.00	135 000.00	X
1136	բ) Համայնքի վարչ. տարածքում շինելու շինությունների կառուցմանը աջակցությունը, ունեցողության վերականգնման արդյունավետության արդյունավետության (բացառելով արդյունավետության անհատական օժանդակությունը, որովհետև այդպիսի օժանդակությունը կառուցվում է կառուցվող շինությունների օժանդակությամբ)	0.00	0.00	0.00	X	0.00	0.00	0.00	15 000.00	15 000.00	X
1136	գ) Համայնքի վարչական տարածքում շինությունների կառուցմանը աջակցությունը, որի օժանդակությունը կառուցվում է կառուցվող շինությունների օժանդակությամբ	0.00	0.00	0.00	X	0.00	0.00	0.00	10 000.00	10 000.00	X

1137	դ) Հասույթի տարածքում ոգելից խմիչքների և (կամ) ծխախոտի արտադրանքի վաճառք, իսկ խանրային սննդի օրյեկտներում՝ ոգելից խմիչքների և (կամ) ծխախոտի արտադրանքի իրացման թուղարվության համար:		916 000,00	916 000,00	X	916 000,00	916 000,00	916 000,00	X	1 026 000,00	1 026 000,00	X
1139	զ) Հասույթի տարածքում հեղուկ վառելիքի, սնդսված բնական կամ հեղուկացված նավթային գազերի մատրածախ արձարի կետերում հեղուկ վառելիքի և (կամ) սնդսված բնական կամ հեղուկացված նավթային գազերի և տեխնիկական հեղուկների վաճառքի		150 000,00	150 000,00	X	150 000,00	150 000,00	150 000,00	X	150 000,00	150 000,00	X
1140			0,00	0,00	X	0,00	0,00	0,00	X	0,00	0,00	X
1143	ժ) Հասույթի արբիվից փաստաթղթերի պատճեններ և կրկնօրինակներ		20 000,00	20 000,00	X	20 000,00	20 000,00	20 000,00	X	20 000,00	20 000,00	X
1148	զե) Հասույթի տարածքում խանրային սննդի կտրցումներում և իրացման թուղարվության համար:		10 000,00	10 000,00	X	10 000,00	10 000,00	10 000,00	X	0,00	0,00	X

1149	ճգ) Հայաստանի Հանրապետության հասնույթների անվանումները ֆինանսի անվանումներում օգտագործելու թույլտվության համար:		0.00	0.00	X	0.00	0.00	0.00	X	50 000.00	50 000.00		X
1200	2. ԳՆԱՇՏՈՒԱԿԱՆ ԳՐԱՄԱՇՆՈՂՆԵՐ (տող 1210 + տող 1220 + տող 1230 + տող 1240 + տող 1250 + տող 1260) այլ տեսակի:	7300	95 304 600.00	95 304 600.00	0.00	95 304 600.00	95 304 600.00	95 304 600.00	0.00	94 589 600.00	94 589 600.00		0.00
1250	2.5 Ընթացիկ ներքին սպառումական ըրանաշտերիներ: ստացված կտրագրքային այլ մակարդակներից (տող 1251 + տող 1254 + տող 1257 + տող 1258) որից՝	7331	95 304 600.00	95 304 600.00	X	95 304 600.00	95 304 600.00	95 304 600.00	X	94 589 600.00	94 589 600.00		X
1251	ա) Գնատված բյուջեից ֆինանսական համաձայնության սկզբունքով տրամադրվող բյուջեիներ		94 804 600.00	94 804 600.00	X	94 804 600.00	94 804 600.00	94 804 600.00	X	94 589 600.00	94 589 600.00		X
1254	բ) Գնատված բյուջեից տրամադրվող այլ բյուջեիներ (տող 1255 + տող 1256) այլ թվում՝		500 000.00	500 000.00	X	500 000.00	500 000.00	500 000.00	X	0.00	0.00		X
1256	բ) Գնատված բյուջեից հատուկի վարչական բյուջեի տրամադրվող այլ բյուջեիներ		500 000.00	500 000.00	X	500 000.00	500 000.00	500 000.00	X	0.00	0.00		X

1300	3 ԱՅԼ ԵԿԱՄԻՏՆԵՂ (տող 1310 + տող 1320 + տող 1330 + տող 1340 + տող 1350 + տող 1360 + տող 1370 + տող 1380 + տող 1390)	7400	32 578 800,00	32 578 800,00	0,00	32 728 800,00	32 728 800,00	0,00	28 969 305,00	30 335 573,00	-1 366 268,00
1330	3.3 Գույրի վարձակալությունից կանուտներ (տող 1331 + տող 1332 + տող 1333 + տող 1334) այդ	7415	29 497 000,00	29 497 000,00	X	29 497 000,00	29 497 000,00	X	29 304 632,00	29 304 632,00	X
1331	Հանայերի սեփականություն համարվող հողերի վարձակալության վարձավճարներ		2 924 000,00	2 924 000,00	X	2 924 000,00	2 924 000,00	X	2 727 810,00	2 727 810,00	X
1332	Հանայերի վարչական ստորաձևում գտնվող սեփական համարվող հողերի վարձակալության		26 573 000,00	26 573 000,00	X	26 573 000,00	26 573 000,00	X	26 576 822,00	26 576 822,00	X
1350	3.5 Վարչական գտնումներ (տող 1351 + տող 1352) այդ բոլում	7422	670 000,00	670 000,00	X	820 000,00	820 000,00	X	701 640,00	701 640,00	X
1351	Տնտեսական վճարներ		670 000,00	670 000,00	X	820 000,00	820 000,00	X	531 100,00	531 100,00	X
1352	Հանայերի վարչական ստորաձևում ինքնակամ կատարված շենքերի, շինությունների օբյեկտներից ստացված վճարներ		0,00	0,00	X	0,00	0,00	X	170 540,00	170 540,00	X

1390	3.9 Այլ եկամուտներ (տող 1391 + տող 1392 + տող 1393) այդ թվում՝	7452	2 411 800,00	2 411 800,00	0,00	2 411 800,00	2 411 800,00	0,00	-1 036 967,00	329 301,00	-1 366 268,00
1393	Օրենքով և կրթական այլ ակտերով սահմանված՝ հասարակի բյուջեի ստորագրման եկամուտայլ եկամուտներ		2 411 800,00	2 411 800,00	0,00	2 411 800,00	2 411 800,00	0,00	-1 036 967,00	329 301,00	-1 366 268,00

ՀՀ ֆինանսների նախար, 207045, Մերքաձոր
Հաշվետվություն
Համայնքի բյուջեի ծախսերի կատարման վերաբերյալ
(01/01/17 - 31/12/17թ. ժամանակահատվածի համար)

Տարի	Բյուջետային ծախսերի գործարարական ռադանսուման	Տարեկան հատարարված պլան				Տարեկան ճշգրտված պլան									Փաստացի				
		Գործարարական	Դաս	Ընդամենը	այդ թվում	1	2	3	4	5	6	7	8	9	10	11	12	13	14
NN				(ս.7+ ս8)	վարչական բյուջե/ֆորտային բյուջե			(ս.10+ ս11)	վարչական բյուջե/ ֆորտային բյուջե			(ս.13+ ս14)	վարչական բյուջե/ ֆորտային բյուջե						
1	ԸՆԴԱՄԵՆԸ ԾԱԽՍԵՐ (տող2100+տող2200+տող2300+տող2400+տող2500+տող2600+ տող2700+տող2800+տող2900+տող3000+տող3100)	X	X	X	197 591 198,00	167 596 087,00	29 995 111,00	197 330 498,00	167 335 387,00	29 995 111,00	171 565 349,70	162 151 969,70	9 413 380,00						
2100	ԸՆԴԱՄԵՆԻՐ ԲՆՈՒՑՑԻ ՉԱՆՐԱՅԻՆ ՄԱՌԱՅՈՒԹՅՈՒՆՆԵՐ (տող2110+տող2120+տող2130+տող2140+տող2150+տող2160+տող2170+տող2180)	1	0	0	120 449 215,00	97 967 087,00	22 482 128,00	116 255 341,00	103 300 850,00	12 954 491,00	110 170 524,70	100 511 734,70	9 658 790,00						
	այդ թվում՝																		
	Օրենսդիր և գործարար մարմիններ, պետական կառույցներ, ֆինանսական և ֆինանսական հարկաբյուջային հարաբերություններ, արտաքին հարաբերություններ	1	1	0	116 959 215,00	94 477 087,00	22 482 128,00	111 057 078,00	99 100 587,00	11 956 491,00	105 337 432,00	96 598 642,00	8 738 790,00						
	դրից՝																		
2111	Օրենսդիր և գործարար մարմիններ, պետական կառույցներ	1	1	1	116 959 215,00	94 477 087,00	22 482 128,00	111 057 078,00	99 100 587,00	11 956 491,00	105 337 432,00	96 598 642,00	8 738 790,00						

2130	Շարժանորդ բնույթի ծառայություններ	1	3	0	1 830 000,00	1 830 000,00	0,00	1 560 000,00	1 560 000,00	0,00	1 321 400,00	1 321 400,00	0,00
	որից՝												
2133	Շարժանորդ բնույթի այլ ծառայություններ	1	3	3	1 830 000,00	1 830 000,00	0,00	1 560 000,00	1 560 000,00	0,00	1 321 400,00	1 321 400,00	0,00
	որից՝												
	որից՝												
2160	Շարժանորդ բնույթի հանրային ծառայություններ (այլ դասերին չպատկանող)	1	6	0	1 660 000,00	1 660 000,00	0,00	3 638 263,00	2 640 263,00	998 000,00	3 511 692,70	2 591 692,70	920 000,00
	որից՝												
2161	Շարժանորդ բնույթի հանրային ծառայություններ (այլ դասերին չպատկանող)	1	6	1	1 660 000,00	1 660 000,00	0,00	3 638 263,00	2 640 263,00	998 000,00	3 511 692,70	2 591 692,70	920 000,00
	որից՝												
2200	ՊԱՇՏՊԱԼՈՒԹՅՈՒՆ (տող2210+2220+տող2230+տող2240+տող2250)	2	0	0	360 000,00	360 000,00	0,00	230 000,00	230 000,00	0,00	41 000,00	41 000,00	0,00
	այդ թվում՝												
2210	Բազմակից առաջադատություն	2	1	0	0,00	0,00	0,00	70 000,00	70 000,00	0,00	41 000,00	41 000,00	0,00
	որից՝												
2211	Բազմակից առաջադատություն	2	1	1	0,00	0,00	0,00	70 000,00	70 000,00	0,00	41 000,00	41 000,00	0,00
2220	Քարտրագիական առաջադատություն	2	2	0	180 000,00	180 000,00	0,00	60 000,00	60 000,00	0,00	0,00	0,00	0,00
	որից՝												
2221	Քարտրագիական առաջադատություն	2	2	1	180 000,00	180 000,00	0,00	60 000,00	60 000,00	0,00	0,00	0,00	0,00
	որից՝												
2250	Պաշտպանության (այլ դասերին չպատկանող)	2	5	0	180 000,00	180 000,00	0,00	100 000,00	100 000,00	0,00	0,00	0,00	0,00
	որից՝												
2251	Պաշտպանության (այլ դասերին չպատկանող)	2	5	1	180 000,00	180 000,00	0,00	100 000,00	100 000,00	0,00	0,00	0,00	0,00
2300	ՀԱՍԱՐԱԿԱԿԱՆ ԿԱՐԳ ԱՎՃԱՆԳՈՒԹՅՈՒՆԸ ԳՆԱԿԱՆ ԳՈՐԾՈՒՆԵՆԻԹՅՈՒՆ (տող2310+տող2320+տող2330+տող2340+տող2350+տող2360+տող2370+տող2380)	3	0	0	190 000,00	190 000,00	0,00	70 000,00	70 000,00	0,00	0,00	0,00	0,00

2840	Կրօնական և խառարական այլ կենտրոններ	8	4	0	30 000,00	30 000,00	0,00	71 500,00	71 500,00	0,00	13 570,00	13 570,00	0,00
	որից՝												
2842	Քաղաքական կուսակցություններ, խառարական կազմակերպություններ, սահմանափակ որից՝	8	4	2	30 000,00	30 000,00	0,00	71 500,00	71 500,00	0,00	13 570,00	13 570,00	0,00
2860	Հանգիստ, մշակույթ և կրոն (այլ դասերին չպատկանող) որից՝	8	6	0	720 000,00	720 000,00	0,00	720 000,00	720 000,00	0,00	717 271,00	717 271,00	0,00
2861	Հանգիստ, մշակույթ և կրոն (այլ դասերին չպատկանող) որից՝	8	6	1	720 000,00	720 000,00	0,00	720 000,00	720 000,00	0,00	717 271,00	717 271,00	0,00
2900	ԿԴԹՈՒԹՅՈՒՆ (տող2910+տող2920+տող29 30+տող2940+տող2950+տող դ2960+տող2970+տող2980)	9	0	0	25 270 966,00	19 222 000,00	6 048 966,00	20 805 966,00	18 675 000,00	2 130 966,00	18 352 796,00	18 352 796,00	0,00
	որից՝												
2910	Նախարարության և տարրական ընդհանուր կրթություն	9	1	0	24 070 966,00	18 022 000,00	6 048 966,00	19 252 966,00	17 122 000,00	2 130 966,00	16 852 796,00	16 852 796,00	0,00
	որից՝												
2911	Նախարարության կառավարում	9	1	1	24 070 966,00	18 022 000,00	6 048 966,00	19 252 966,00	17 122 000,00	2 130 966,00	16 852 796,00	16 852 796,00	0,00
2912	Տարրական ընդհանուր կառավարում	9	1	2	0,00	0,00	0,00	0,00	0,00	0,00	0,00	0,00	0,00
2920	Միջնակարգ ընդհանուր կրթություն	9	2	0	200 000,00	200 000,00	0,00	553 000,00	553 000,00	0,00	540 000,00	540 000,00	0,00
	որից՝												
2921	Հիմնական ընդհանուր կառավարում	9	2	1	0,00	0,00	0,00	13 000,00	-13 000,00	0,00	0,00	0,00	0,00
2922	Միջնակարգ(ըրիկ) ընդհանուր կառավարում որից՝	9	2	2	200 000,00	200 000,00	0,00	540 000,00	540 000,00	0,00	540 000,00	540 000,00	0,00
2940	Բարձրագույն կրթություն	9	4	0	1 000 000,00	1 000 000,00	0,00	1 000 000,00	1 000 000,00	0,00	960 000,00	960 000,00	0,00

**Համայնքի բյուջեի հավելուրդի կամ պակասույթի (Դեֆիցիտի) կատարման վերաբերյալ
(01/01/17 - 31/12/17թ. ժամանակահատվածի համար)**

Տողի NN	Տարեկան հաստատված պլան				Տարեկան ճշտված պլան				Փաստացի		
	Ընդամենը (ս.4 + ս5)	այդ թվում վարչական բյուջե	Ֆոնդային բյուջե	Ընդամենը (ս.7 + ս8)	այդ թվում վարչական բյուջե	Ֆոնդային բյուջե	Ընդամենը (ս.10 + ս11)	այդ թվում վարչական բյուջե	Ֆոնդային բյուջե		
1	2	3	4	5	6	7	8	9	10	11	
7000 Ը ԳԱԿԱՍ (ՊԱԿԱՍ ՈՒՐԱԸ)	ԸՆԴԱՄԵ ՆԸ ՀԱՎԵԼՈՒ ԼՊՇ ԿԱՍ ԴԵՖԻՑԻՏ	-31 906 398,00	-1 911 287,00	-29 995 111,00	-31 906 398,00	-1 911 287,00	-29 995 111,00	-10 629 506,10	150 141,90	-10 779 648,00	

ՀՀ ֆինանսների նախարար, 207045, Մեղրաձոր
Հաշվետվություն

մայսի բյուջեի հավելուրդի օգտագործման ուղղությունների կամ պակասուրդի (Դեֆիցիտի) ֆինանսավորման աղբյուրն է (01/01/17 - 31/12/17թ. ժամանակահատվածի համար)

Տարի	Տարեկան հաստատված պլան	Տարեկան ճշտված պլան				Փաստացի					
		Շրջաններ (ս.5+ս.6)	այդ թվում՝	ֆոնդային մաս	Շրջաններ (ս.8+ս.9)	այդ թվում՝	ֆոնդային մաս	այդ թվում՝	ֆոնդային մաս		
NN	անվանումները	3	4	5	6	7	8	9	10	11	12
8000	ԸՆԴԱՄԵՆԸ՝ (տող 8100+տող 8300), (տող 7000 հավատարի նշանով)		31 906 398,00	1 911 287,00	29 995 111,00	31 906 398,00	1 911 287,00	29 995 111,00	10 629 506,10	-150 141,90	10 779 648,00
	այդ թվում՝										
8100	Ա. ՆԵՐՔԻՆ ԱՐԲՅՈՒՐՆԵՐ (տող 8110+տող 8160), (տող 8000-տող 8300)		31 906 398,00	1 911 287,00	29 995 111,00	31 906 398,00	1 911 287,00	29 995 111,00	10 629 506,10	-150 141,90	10 779 648,00
8143	ՀՀ այլ համայնքների բյուջեներից		0,00	0,00	X	0,00	0,00	X	0,00	0,00	X
8160	2. ՖԻՆԱՆՍԱԿԱՆ ԱԿՏԻՎՆԵՐ (տող 8161+տող 8170+տող 8190+տող 8201+տող 8202+տող 8203)		31 906 398,00	1 911 287,00	29 995 111,00	31 906 398,00	1 911 287,00	29 995 111,00	10 629 506,10	-150 141,90	10 779 648,00
	այդ թվում՝										
8190	2.3. Համայնքի բյուջեի միջոցների տարեկիցի ազատ մնացույթը (տող 8191+տող 8196-տող 8193)		31 906 398,00	1 911 287,00	29 995 111,00	31 906 398,00	1 911 287,00	29 995 111,00	31 906 398,90	1 911 287,60	29 995 111,30
	այդ թվում՝										
8191	2.3.1. Համայնքի բյուջեի վարչական մասի միջոցների տարեկիցի ազատ մնացույթ (տող 8194+տող 8195)	9320	7 399 379,00	7 399 379,00	X	7 399 379,00	7 399 379,00	X	7 399 379,60	7 399 379,60	X
	դրից՝										
8192	- ենթակա է ուղղված համայնքի բյուջեի վարչական մասից նախորդ տարում ֆինանսավորման ենթակա, սակայն չֆինանսավորված առկա պարտավորումների կատարմանը		1 911 287,00	1 911 287,00	X	1 911 287,00	1 911 287,00	X	1 911 287,60	1 911 287,60	X

