



ՀԱՅԱՍՏԱՆԻ ՀԱՆՐԱՊԵՏՈՒԹՅԱՆ ԳԱՌՆԻ ՀԱՄԱՅՆՔԻ ԱՎԱԳԱՆԻ

Հայաստանի Հանրապետության
Կոտայքի մարզի Գառնի համայնք.
Շահումյան 4
Garni.kotayq@mta.gov.am

ՈՐՈՇՈՒՄ

<<02>> ՓԵՏՐՎԱՐԻ 2018ԹՎԱԿԱՆԻ N 01 ՀԵՐԹԱԿԱՆ ՆԻՍՏԻ ԹԻՎ 01-Ա

ՀԱՅԱՍՏԱՆԻ ՀԱՆՐԱՊԵՏՈՒԹՅԱՆ ԳԱՌՆԻ ՀԱՄԱՅՆՔԻ ԱՎԱԳԱՆՈՒ ՀԵՐԹԱԿԱՆ
ՆԻՍՏԻ ՕՐԱԿԱՐԳԸ ՀԱՍՏԱՏԵԼՈՒ ՄԱՍԻՆ

Համաձայն <<Տեղական ինքնակառավարման մասին>> Հայաստանի
Հանրապետության օրենքի 14 հոդվածի 6-րդ մասի **ավագանին որոշում է՝**








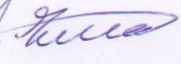
Հաստատել Գառնի համայնքի ավագանու 2018թ. փետրվարի 02-ի թիվ 01-Ա
հերթական նիստի օրակարգը

1. Գառնի համայնքի ավագանու 2017թ. դեկտեմբերի 20-ի թիվ 80-Ն որոշման մեջ
փոփոխություն կատարելու վերաբերյալ
2. Գառնի համայնքի 2018թ. տարեկան աշխատանքային պլանը հաստատելու
մասին

Կողմ - 8

Չեռնպահ - 0

Դեմ - 0

1. Արեւյան Սարո Շահենի 
2. Արշակյան Գեղամ Արշակի 
3. Բաղդասարյան Արայիկ Բաղդասարի 
4. Բաղդասարյան Եղիազար Գրիգորի 
5. Գաբրիելյան Թերեզա Արտավազի 
6. Խաչատրյան Արտյոմ Վարդանի 
7. Վարդանյան Գոռ Ալբերտի 
8. Վարդանյան Ներսես Վարդանի 

Համայնքի ղեկավար՝



Սահակյան



ՀԱՅԱՍՏԱՆԻ ՀԱՆՐԱՊԵՏՈՒԹՅԱՆ ԳԱՌՆԻ ՀԱՄԱՅՆՔԻ ԱՎԱԳԱՆԻ

Հայաստանի Հանրապետության
Կոտայքի մարզի Գառնի համայնք.
Շահումյան 4
Garni.kotayq@mta.gov.am

ՈՐՈՇՈՒՄ

<<02>> ՓԵՏՐՎԱՐԻ 2018ԹՎԱԿԱՆԻ N 01 ՀԵՐԹԱԿԱՆ ՆԻՍՏԻ ԹԻՎ 02-Ա

ԳԱՌՆԻ ՀԱՄԱՅՆՔԻ ԱՎԱԳԱՆՈՒ 2017Թ. ԴԵԿՏԵՄԲԵՐԻ 20-Ի ԹԻՎ 80-Ն ՈՐՈՇՄԱՆ
ՄԵՋ ՓՈՓՈԽՈՒԹՅՈՒՆ ԿԱՏԱՐԵԼՈՒ ՎԵՐԱԲԵՐՅԱԼ

Համաձայն <<Իրավական ակտերի մասին>> Հայաստանի Հանրապետության օրենքի 70 հոդվածի 2-րդ մասի 3-րդ կետի, Տեղական ինքնակառավարման մասին>> Հայաստանի Հանրապետության օրենքի 18 հոդվածի 1-ին մասի 5-րդ կետի հիմք ընդունելով հեղուկացվածճնավթային գազի վաճարքի թույլտվության համար առկա 150000 հազար դրամի և 6626,4 հազ. դրամ ֆոնդային բյուջեի մնացորդի առկայությունը **Ավագանին որոշում է**

1. Գառնի համայնքի ավագանու 2017թ. դեկտեմբերի 20-ի <<Գառնի համայնքի 2018թ. բյուջեի հաստատումը>> թիվ 80-Ն որոշման մեջ կատարել փոփոխություն՝ որոշման <<Գառնի համայնքի 2018թվականի բյուջեն>> հավելվածի 2911 տող՝ բաժին 9 խումբ 1 դաս 1, 2451 տող բաժին 4 խումբ 5 դաս 1 29,51 տեղ բաժին 9 խումբ 5 դաս 1 տողերը շարադրել նոր խմբագրությամբ համաձայն հավելվածի
2. Սույն որոշումն ուժի մեջ է մտնում պաշտոնական հրապարակման օրվան հաջորդով 10-րդ օրը

Կողմ - 8

Ձեռնպահ - 0

Դեմ - 0

1. Արեյան Սարո Շահենի

2. Արշակյան Գեղամ Արշակի

3. Բաղդասարյան Արայիկ Բաղդասարի

4. Բաղդասարյան Եղիազար Գրիգորի

5. Գաբրիելյան Թերեզա Արտավազի

6. Խաչատրյան Արտյոմ Վարդանի

7. Վարդանյան Գոռ Ալբերտի

8. Վարդանյան Ներսես Վարդանի

Համայնքի ղեկավար

Ա. Սահակյան





ՀԱՅԱՍՏԱՆԻ ՀԱՆՐԱՊԵՏՈՒԹՅԱՆ ԳԱՌՆԻ ՀԱՄԱՅՆՔԻ ԱՎԱԳԱՆԻ

Հայաստանի Հանրապետության
Կոտայքի մարզի Գառնի համայնք.
Շահումյան 4
Garni.kotayq@mta.gov.am

ՈՐՈՇՈՒՄ

<<02>> ՓԵՏՐՎԱՐԻ 2018ԹՎԱԿԱՆԻ N 01 ՀԵՐԹԱԿԱՆ ՆԻՍՏԻ ԹԻՎ 03-Ն

ԳԱՌՆԻ ՀԱՄԱՅՆՔԻ 2018ԹՎԱԿԱՆԻ ՏԱՐԵԿԱՆ ԱՇԽԱՏԱՆՔԱՅԻՆ ՊԼԱՆԸ
ՀԱՍՏԱՏԵԼՈՒ ՄԱՍԻՆ





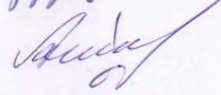


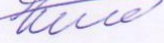
Համաձայն <<Տեղական ինքնակառավարման մասին>> Հայաստանի
Հանրապետության օրենքի 18 հոդվածի 1-ին մասի 4-րդ կետով **Ավագանին որոշում է**

1. Հաստատել Գառնի համայնքի 2018թ. տարեկան աշխատանքային պլանը համաձայն հավելվածի;
2. Սույն որոշումն ուժի մեջ է մտնում պաշտոնական հրապարակման օրնավ հաջորդող 10-րդ օրը:

Կողմ -8

Ձեռնպահ – 0

Դեմ-0

1. Արեւյան Սարո Շահենի 
2. Արշակյան Գեղամ Արշակի 
3. Բաղդասարյան Արայիկ Բաղդասարի 
4. Բաղդասարյան Եղիազար Գրիգորի 
5. Գաբրիելյան Թերեզա Արտավազի 
6. Խաչատրյան Արտյոմ Վարդանի 
7. Վարդանյան Գոռ Ալբերտի 
8. Վարդանյան Ներսես Վարդանի 

Համայնքի ղեկավար՝



Սահակյան

2018թ. Թեւոյվար 02-ի թիվ 02-Ն, որոշում

2018թ. հազ.դրամ

Խ/Խ	Խումբ/Ենթախումբ	Օպերացիոն նպատակ	Ընդամենը	Ենթախումբներ			Ընդամենը
				I	II	III	
1	01.1.1	Անվտանգություն	62369,2	14033,0	27115,0	41766,0	62369,2
2	01.3.3	Ընդհանուր բնույթի այլ ծախսեր	1170,0	300,0	610,0	890,0	1170,0
3	01.6.1	Ընդհանուր այլ ծախսեր	350,0	120,0	240,0	340,0	350,0
	02.1.1	Դրամական պաշտպանություն	350,0	100,0	200,0	300,0	350,0
4	02.2.1	Բարոյացրելի պաշտպանություն	200,0	50,0	100,0	150,0	200,0
5	02.5.1	Պաշտպանություններ այլ դասերին չպատկանող	200,0	50,0	100,0	150,0	200,0
6	03.2.1	Փոխադրված ծախսեր	1150,0	300,0	600,0	900,0	1150,0
7	04.5.1	Անֆալտ	12026,4	6626,4	8226,4	12026,4	12026,4
	04.8.2	մասնագիտական ծախսեր	270,0	50,0	220,0	270,0	270,0
8	04.9.1	Ոչ ֆինանսական ակտիվների նույնիսկ	-6800,0	-1750,0	-3500,0	-5250,0	-6800,0
9	05.1.1	Աղբահանություն	37940,7	12004,0	21008,0	29172,0	37940,7
10	06.1.1	Բնակավայրային շին-վերանորոգում	0,0	0,0	0,0	0,0	0,0
11	06.3.1	Զրամատակարարում	7000,0	2000,0	3000,0	5000,0	7000,0
12	06.4.1	Փողոցային լուսավորություն	4200,0	3280,0	3600,0	3900,0	4200,0
13	08.2.3	Մշակույթի տուն	18921,7	4560,0	8934,0	14289,0	18921,7

14	08.2.7	Հուշարձանների և մշակութային արժեքների վերանորոգում	6400,0						6400,0
15	08.2.4	Այլ միջոցառումների կազմակերպություններ	2000,0	750,0	1350,0	1800,0	2000,0		2000,0
16	08.3.3	Տեղեկատվության ճեռք բերում	700,0	200,0	400,0	600,0	700,0		700,0
17	08.4.1	ընդ բնույթի այլ ձայներ/ Բազել/	360,0		360,0	360,0	360,0		360,0
18	08.4.2	Քարտեզային կուսակցություններ, հասարակական կազմակերպություններ, արհմիություններ	120,0	50,0	80,0	120,0	120,0		120,0
19	09.1.1	Մ/ձմանկապարտեզ	35199,1	7377,0	16609,0	26061,0	35199,1		35199,1
20	09.2.2	Միջնակարգ(լրիվ) ընդհանուր կրթություն	1500,0	600,0	1000,0	1000,0	1500,0		1500,0
21	09.3.2	Միջն-մասնագիտական կրթություն	300,0	100,0	200,0	300,0	300,0		300,0
22	09.4.1	Բարձ. կրթ.	1000,0	300,0	500,0	700,0	1000,0		1000,0
23	09.5.1	Երաժշտական դպրոց	18735,7	4672,0	9496,0	14251,0	18735,7		18735,7
24	09.5.1	Կրկեսադպրոց	13850,6	3581,0	7007,0	10281,0	13850,6		13850,6
25	09.6.1	Կրթությանը տրամադրվող օժ ծառ	3000,0	1125,0	1500,0	1875,0	3000,0		3000,0
26	10.7.1	Մրց. օգնություն	3000,0	600,0	1200,0	2300,0	3000,0		3000,0
26	11.01.02	վարչակ. շահույթ. ծախս	3000,0	1000,0	2000,0	3000,0	3000,0		3000,0
		Ընդամենը	228513,4	62078,4	117555,4	172951,4	228513,4		228513,4

Համայնքի ղեկավար

Ա. Ծղախալյան



Գառնի համայնքի բյուջեի ծախսերը ըստ բյուջետային ծախսերի տնտեսագիտական դասակա 2018թ

հազ.դրամ

n/ի	Բյուջետային ծախսերի տնտեսագիտական	հոդված	ընդամենը	Երամայակներ				IV
				I	II	III	IV	
1	Ընդհանուր ծախսեր		228513,4	62078,4	117555,4	172951,4	228513,4	
2	Աշխատողների աշխատավարձ		4111	10049,0	19148,0	28647,0	37952,1	
3	Պարգևատրում, դրամական խոստովանանք		4112	0,0	0,0	0,0	3280,1	
4	Բանկային ծառայություններ		4211	100,0	30,0	50,0	70,0	
5	Էլ. էներգիա ծախսեր		4212	10200,0	3000,0	4600,0	7100,0	
7	Կապի ծառայություն		4214	150,0	47,0	80,0	112,0	
	Ասպիտակագրություն		4215	100,0	50,0	50,0	100,0	
8	Գույքի և սարքավորումների վաճառումներ		4216	4500,0	1725,0	2500,0	2875,0	
9	Ներքին գործուղումներ		4221	100,0	0,0	50,0	100,0	
10	Արտաքին գործուղում		4222	0,0	0,0	0,0	0,0	
11	Վարչական իրավախախտումներ		4231	0,0	0,0	0,0	0,0	
12	Համակարգչային ծառայություն		4232	450,0	120,0	250,0	350,0	
13	Աշխատակ. վառելագիտական վարձքցման ծառայություններ		4233	100,0	0,0	50,0	100,0	
12	Տեղեկատվական ծառայություն		4234	750,0	250,0	450,0	650,0	
13	Կառավարչական ծառայություններ		4235	720,0	180,0	360,0	540,0	
14	Ներկայացուցչական ծախսեր		4237	500,0	200,0	300,0	400,0	
15	Ընդհանուր բնույթի այլ ծառայություններ		4239	1410,0	300,0	960,0	1260,0	
16	Սանագիտական ծառայություն		4241	2160,0	460,0	1720,0	2060,0	
17	Շենքերի և կառույցների ընթացիկ նորոգում և պահպանում		4251	900,0	250,0	500,0	800,0	
18	Ներքնամերի և սարքավորումների ընթացիկ վերանորոգում		4252	1000,0	250,0	500,0	750,0	

19	Գրասենյակային նյութեր	4261	600.0	200.0	300.0	500.0	600.0
20	Տրամադրության ծառայություն	4264	2500.0	500.0	1190.0	1800.0	2500.0
21	Այլ մշակութային միջոցառում	4267	600.0	300.0	450.0	600.0	600.0
22	Հատուկ նպատակային այլ նյութեր	4269	2000.0	500.0	1000.0	1800.0	2000.0
23	Սուբսիդիա ոչ ֆինանսական պետ. կազմ	4511	117044.7	27567.0	58253.0	87879.0	117044.7
24	- Ընթացիկ դրամաշնորհներ պետական և համայնքների ոչ առևտրային կազմակերպություններին	4637	700.1	174.0	348.0	522.0	700.1
25	Կրթական, ճշգրտական և սպորտային նպատակներով բուժօգնություն	4727	1300.0	400.0	700.0	1000.0	1300.0
26	Այլ նպատակներ բուժօգնություն	4729	2500.0	600.0	1200.0	1800.0	2500.0
27	-Նվիրատվություններ այլ շահույթ չենտանցներում	4819	120.0	50.0	80.0	120.0	120.0
28	Ղառաջարկի կողմից նշան տարբեր և անուանակա	4831	50.0	0.0	50.0	50.0	50.0
29	Բնական աղբյուրներից կամ այլ	4841	1000.0	250.0	500.0	750.0	1000.0
30	Պարտադիր վճարումներ	4823	100.0	20.0	90.0	90.0	100.0
31	վարչ. Բյուջ. Պահույն ֆոնդ	4891	3000.0	1000.0	2000.0	3000.0	3000.0
32	Եզոցներ և ջրի կապակցություններ	5113	28576.4	13606.4	21576.4	27576.4	28576.4
33	Տրանսպորտային միջոցների պահպանում և ներհանրապետական	5121	8000.0	0.0	0.0	2500.0	8000.0
34	Համապայգային ծրագրեր	5132	1150.0	1150.0	1150.0	1150.0	1150.0
35	Վարչական սպորադիկություններ	5122	1700.0	600.0	600.0	1150.0	1700.0
36	ԱՅԼ ՀԻՄՆԱԿԱՆ ՄԻՋՈՑՆԵՐԻ ԻՐԱՅՐԱՄ	8131	-1000.0	-250.0	-500.0	-750.0	-1000.0
37	Հողի իրացումից նուստեր	8411	-5800.0	-1500.0	-3000.0	-4500.0	-5800.0

Համայնքի ղեկավար



Ա. Սահակյան

[Handwritten signature]

2018թ. փետրվար 02-ի թիվ 02-Ն որոշում
ԳԱՌՆԻ ՀԱՄԱՅՔԻ 2018Թ.ԲՅՈՒԹԵԻ ԵԿԱՄՈՒՏԵՐԸ

հազ. դրամ

Խ/Ի	Եկամուտների արդյունքները	ընդամենը	Երաշխավորներ							
			I	II	III	IV	հիստուսցի	հիստուսցի	հիստուսցի	հիստուսցի
1	Ընդամենը եկամուտներ	228513.4	62078.4	0.0	117555.4	0.0	162151.4	0.0	228513.4	0.0
	1.1 Հողի հարկ									
	ա/ ոչ գյուղ. նշանակության հողերից	6951.5	1737.0	0.0	3474.0	0.0	5211.0	0.0	6951.5	0.0
	բ/ գյուղ. նշանակության հողերից	3902.5	955.0	0.0	1950.0	0.0	2975.0	0.0	3902.5	0.0
	Գույքահարկ	3049.0	782.0	0.0	1524.0	0.0	2236.0	0.0	3049.0	0.0
	կազմակերպությունների շենք/շին.	18463.9	4608.0	0.0	9216.0	0.0	13824.0	0.0	18463.9	0.0
	կազմակերպությունների փոխ- միջոց	923.4	228.0	0.0	456.0	0.0	684.0	0.0	923.4	0.0
	ֆիզիկական անձ. շենք/ շին.	655.5	162.0	0.0	324.0	0.0	486.0	0.0	655.5	0.0
	ֆիզիկական անձ. փոխ/ միջոց	885.0	219.0	0.0	438.0	0.0	657.0	0.0	885.0	0.0
	Հողի վարձավճար	16000.0	3999.0	0.0	7998.0	0.0	11997.0	0.0	16000.0	0.0
	գյուղ. նշանակության հողերից	1989.3	495.0	0.0	990.0	0.0	1485.0	0.0	1989.3	0.0
	ոչ գյուղ. նշանակության հողերից	1213.1	325.0	0.0	720.0	0.0	992.0	0.0	1213.1	0.0
4	Տեղական վճարներ (աճուրդի և մրցույթի միջոցով)	776.2	170.0	0.0	270.0	0.0	493.0	0.0	776.2	0.0
5	Պետ. բյուջեից համայնքի բյուջեին տրվող ոչ ֆինանսական վճարներ տուրքներ/համեմատելի	20.0	5.0	0.0	10.0	0.0	15.0	0.0	20.0	0.0
6	Տեղական տուրքներ	700.1	174.0	0.0	348.0	0.0	522.0	0.0	700.1	0.0
7	Տեղական տուրքներ	1680.0	415.0	0.0	835.0	0.0	1250.0	0.0	1680.0	0.0

8	Պետ կողմից տրվող դոտացիա	155632.2	38907.0		77814.0		116721.0		155632.2	
9	Հողի իրացումից եկամուտ	-5800.0	-1500.0		-3000.0		-4500.0		-5800.0	
10	ԱՅՆ ՀԻՄՆԱԿԱՆ ՍԻՃՈՑՆԵՐԻ ԽՐԱՅՈՒՄ	-1000.0	-250.0		-500.0		-750.0		-1000.0	
11	Օնորական գանձում	8550.0	1576.0		3922.0		6202.0		8550.0	
12	Խմելուջրի վճար	15600.0	3900.0		7800.0		11700.0		15600.0	
13	Անբնակություն վճար	10800.0	2700.0		5400.0		8100.0		10800.0	
14	Ինքնավան կատույցների օրինականացում	1500.0	375.0		750.0		1115.0		1500.0	
15	տարեկերի ազատ նանցող	6626.4	6626.4	0.0	6626.4	0.0	6626.4	0.0	6626.4	0.0
16										

Համայնքի ղեկավար



ՀԱՎԵԼՎԻՈՒ

Կոտայքի մարզի Գառնի

Համայնքի ավագանու 2 (փետրվարի 2018թ. N 1)

Շերթական նիստի թիվ 02 - Երրորդ անգամ



Գառնի համայնքի 2018թ-ի բյուջեի փոփոխություն և վերաբաշխում կատարելու
վերաբերյալ

Հազար.դրամ

Տողի համարը	Բաժին	Խումբ	դաս	Բյուջետային եկամուտների և ծախսերի գործառնական դասակարգման բաժինների, խմբերի և դասերի անվանումները	Հոդված	Ընդամենը	Փոփոխություն	ճշգրտված
						200.0	+150.0	350.0
				Բացօթյա զազի վաճառքի թույլտվություն				
				Ֆոնդային բյուջեի մնացորդ			+6626.4	6626.4
				ՀՀ պետ. բյուջ. Սումվենցիա		800.2	-100.1	700.1
ԾԱԽՍԵՐ								
2911	9	1	1	Սուբսիդիա	4511	34696.1	+150.0	34846.1
2451	4	5	1	Ճանապարհային տրանսպորտ	5113	5000.0	+6626.4	11626.4
2951	9	5	1	սումվենցիա	4637	800.2	-100.1	700.1

**ԿՈՏԱՅՔ ՄԱՐԶԻ
ԳԱՌՆԻ ՀԱՄԱՅՆՔ**

Համայնքի 2018 թվականի

ՏԱՐԵԿԱՆ ԱՇԽԱՏԱՆՔԱՅԻՆ ՊԼԱՆ



Կազմել է՝ համայնքի ղեկավար Ահարոն Սահակյան

Հաստատվել է՝ համայնքի ավագանու 2018 թ-ի հունվարի 28-ի թիվ 03-Ն որոշմամբ

Գառնի 2018թ.

Բովանդակություն

ՆԵՐԱԾՈՒԹՅՈՒՆ	15
1. ՀԱՄԱՅՆՔԻ ՏԵՍԼԱԿԱՆԸ և ՈԼՈՐՏԱՅԻՆ ՆՊԱՏԱԿՆԵՐԸ	16
2. ՀԱՄԱՅՆՔԻ 2018 Թ. ԾՐԱԳՐԵՐԻ ՑԱՆԿԸ և ՏՐԱՄԱԲԱՆԱԿԱՆ ՀԵՆՔԵՐԸ (ԸՍՏ ՈԼՈՐՏՆԵՐԻ) 19	
3. ՀԱՄԱՅՆՔԻ ՏԱՊ-Ի ՖԻՆԱՆՍԱՎՈՐՄԱՆ ՊԼԱՆԸ	35
1. ՀԱՄԱՅՆՔԻ ՏԱՊ-Ի ՄՈՆԻԹՈՐԻՆԳԻ և ԳՆԱՀԱՏՄԱՆ ՊԼԱՆԸ.....	38

Ներածություն

SUՊ-ը համայնքում առկա ֆինանսական, վարչական, մարդկային և սոցիալական ռեսուրսները կամ կապիտալները կառավարելու գործիք է: Այն փաստաթուղթ է, ուր հստակորեն ներկայացվում են սոցիալական, տնտեսական, մարդկային, բնական և այլ ռեսուրսների ներդրման միջոցով համայնքի զարգացմանն ուղղված՝ տվյալ տարվա համար ՏԻՄ-երի ռազմավարությունները, ծրագրերը և միջոցառումները:¹

Գառնի համայնքի SUՊ-ը մշակվել է հետևյալ հիմնական նպատակներով՝

- համակարգել ՏԻՄ-երի տվյալ տարվա անելիքները,
- սահմանել սոցիալ-տնտեսական զարգացման առաջնահերթությունները, գնահատել համայնքի ներքին ռեսուրսները, հաշվառել համայնքում ներդրվող արտաքին ռեսուրսները, հաշվարկել համախառն ռեսուրսները և բացահայտել պակասուրդը (դեֆիցիտը),
- համախմբել համայնքում տվյալ տարվա համար նախատեսվող բոլոր ծրագրերը և միջոցառումները ՀՀԶԾ-ով սահմանված՝ համայնքի տեսլականի և հիմնական նպատակների իրականացման շուրջ,
- շաղկապել նախատեսվող ծրագրերը և միջոցառումները դրանց իրականացման արդյունքների հետ՝ կիրառելով ՀՀԶԾ-ի ոլորտային ծրագրի «Տրամաբանական հենքը»,
- որոշակիացնել նախատեսվող ծրագրերի և միջոցառումների իրականացման ֆինանսական աղբյուրները և միջոցները, պատասխանատուները և ժամկետները, մշակել տվյալ տարվա SUՊ-ի իրականացման ՄԳՊ-ը:

Գառնի համայնքի 2018թ. տարեկան աշխատանքային պլանը բաղկացած է 5 բաժիններից.

1-ին բաժնում սահմանվում է համայնքի տեսլականը և ոլորտային նպատակները:

2-րդ բաժնում ներկայացվում է համայնքի 2018 թվականի ծրագրերի ցանկը և տրամաբանական հենքերը (ըստ ոլորտների):

3-րդ բաժնում ներկայացվում է համայնքային գույքի կառավարման 2018 թվականի ծրագիրը:

4-րդ բաժնում ներկայացվում է համայնքի SUՊ-ի ֆինանսավորման պլանը:

5-րդ բաժնում ներկայացվում է համայնքի SUՊ-ի մոնիթորինգի և գնահատման պլանը:

¹ «Մեթոդական ուղեցույց համայնքի տարեկան աշխատանքային պլանի մշակման», ԳՄՀԸ, ՀՖՄ, 2017

1. Համայնքի տեսլականը և ոլորտային նպատակները

Համայնքի տեսլականը՝

Գառնին բնակչությանը և զբոսաշրջիկներին որակյալ ծառայություններ մատուցող և սոցիալ – տնտեսական բնականոն զարգացում ապահովող համայնք է, որտեղ զարգացած են միջազգային տուրիզմն ու էկոտուրիզմը, ուր ստեղծված է ներդրումների համար մրցունակ միջավայր, իսկ բնակիչներն ապրում են բարեկեցիկ կյանքով:

Աղյուսակ 1. Համայնքի կայուն զարգացման ցուցանիշները

Ցուցանիշ	Ելակետային արժեք	Թիրախային արժեք
Աղքատության շեմից ցածր գտնվող ընտանիքների թվի տեսակարար կշիռը համայնքի ընտանիքների ընդհանուր թվի մեջ (%)	11.5	10.5
Համայնքի բյուջեի սեփական եկամուտների տեսակարար կշիռն ընդհանուր եկամուտների մեջ (%)	27.8	32.3
Համայնքում հաշվառված բնակիչների ընդհանուր թիվը (մարդ)	8015	8050

Աղյուսակ 2. Համայնքի ոլորտային նպատակները

Ոլորտային նպատակ	Վերջնական արդյունքի՝		
	Ցուցանիշ	Ելակետային արժեք	Թիրախային արժեք
Ոլորտ 1. Ընդհանուր			
Բարելավել համայնքի բնակչությանը մատուցվող հանրային ծառայությունների որակը	Համայնքի բնակիչների բավարարվածությունը (հարցումների հիման վրա) ՏԻՄ-երի գործունեությունից, մատուցվող հանրային ծառայություններից, %	91	93
	Համայնքի բնակիչների մասնակցությամբ ՏԻՄ-երի (համայնքի ղեկավարի, համայնքի ավագանու) կողմից կայացված որոշումների թվի տեսակարար կշիռը կայացված որոշումների ընդհանուր թվի մեջ, %	3	4.5
	Համայնքի բյուջեի սեփական եկամուտների տեսակարար կշիռը համայնքի բյուջեի ընդհանուր մուտքերի կազմում, %	27.8	32.3
	ՏԻՄ-երի կողմից մատուցվող համայնքային (հանրային, ոչ վարչական բնույթի) ծառայությունների հասանելիությունը համայնքի կենտրոն չհանդիսացող բնակավայրերի բնակիչներին, %	91	98

Ոլորտ 2. Պաշտպանության կազմակերպում			
Նպաստել երկրի պաշտպանունակության մակարդակի բարձրացմանը:	Զորակոչիկների բավարարվածությունը մատուցված ծառայություններից (հարցումների հիման վրա), %	80	90
Ոլորտ 3. Արտակարգ իրավիճակներից բնակչության պաշտպանություն և քաղաքացիական պաշտպանության կազմակերպում			
ԱՊահովել հանրային անվտանգության պատշաճ մակարդակ	Բնակչության անվտանգության մակարդակը բարձրացվել է, %	10	20
Ոլորտ 4. Քաղաքաշինություն և կոմունալ տնտեսություն			
Քաղաքաշինության և կոմունալ տնտեսության ոլորտում ապահովել որակյալ ծառայությունների մատուցումը	Համայնքի բնակիչների բավարարվածությունը քաղաքաշինության և կոմունալ տնտեսության ոլորտում մատուցվող ծառայություններից, %	40	60
	Բնակիչների բավարարվածությունը համայնքում գիշերային լուսավորվածությունից, %	30	50
	Հետիոտների և վարորդների բավարարվածության աստիճանը ներբնակավայրային ճանապարհների վիճակից, %	42	55
Ոլորտ 5. Հողօգտագործում			
2018 թվականին հողօգտագործման ոլորտում ծրագրեր և միջոցառումներ չեն նախատեսվում, այդ պատճառով ոլորտային նպատակ չի սահմանվել		-	-
Ոլորտ 6. Տրանսպորտ			
Բարելավել ներհամայնքային ճանապարհային տնտեսության վիճակը, և ապահովել բնակավայրերի միջև տրանսպորտային կապը	Ընթացիկ նորոգված ներհամայնքային ճանապարհների երկարությունը, կմ	4	7
	Ընթացիկ նորոգված ներհամայնքային ճանապարհների տեսակարար կշիռը ընդհանուրի մեջ, %	46	58
	Միջբնակավայրային երթուղու առկայությունը,	առկա	առկա
Ոլորտ 7. Առևտուր և ծառայություններ			
2018 թվականին առևտրի և ծառայությունների ոլորտում ծրագրեր և միջոցառումներ չեն նախատեսվում, այդ պատճառով ոլորտային նպատակ չի սահմանվել		-	-
Ոլորտ 8. Կրթություն			
Ապահովել համայնքի բնակիչներին նախադպրոցական կրթության և արտադպրոցական դաստիարակության ծառայությունների մատուցումը	Համայնքի բնակիչների համար կրթական ծառայությունների հասանելիության մակարդակի բարձրացում, %	85	90
	Բնակիչների բավարարվածությունը մատուցվող նախադպրոցական կրթության ծառայությունից, %	90	92
	Մատուցվող նախադպրոցական կրթության ծառայության հասանելիությունը համայնքի բնակիչներին, %	98	99
	Արտադպրոցական դաստիարակության խմբակներում ընդգրկված երեխաների թվի տեսակարար կշիռը դպրոցական տարիքի երեխաների ընդհանուր թվի մեջ, %	10	12
Ոլորտ 9. Մշակույթ և երիտասարդության հետ տարվող աշխատանքներ			

Ապահովել ՏԻՄ-երի կողմից համայնքի բնակչությանը մշակույթի և երիտասարդության հետ տարվող որակյալ և մատչելի ծառայությունների մատուցումը	Մատուցվող մշակութային ծառայությունների հասանելիությունը համայնքի կենտրոն չհանդիսացող բնակավայրերի բնակիչներին, %	92	94
	Գրադարանից օգտվողների թվի տարեկան աճը, %	15	17
Ոլորտ 10. Առողջապահություն			
2018 թվականի ընթացքում առողջապահության ոլորտում ծրագրեր և միջոցառումներ չեն նախատեսվում, այդ պատճառով ոլորտային նպատակ չի սահմանվել		-	-
Ոլորտ 11. Ֆիզիկական կուլտուրա և սպորտ			
Համայնքում սպորտի զարգացման համար ստեղծել նախադրյալներ	Համայնքի ապահովվածությունը մարզադաշտերով և մարզադպրոցներով, %	80	80
	Բնակիչների բավարարվածությունը մատուցվող ծառայություններից, %	50	60
Ոլորտ 12. Սոցիալական պաշտպանություն			
Թեթևացնել համայնքում բնակվող անապահով ընտանիքների հոգսերը	Սոցիալական ծրագրի առկայությունը, այո/ոչ	այո	այո
	Սոցիալական ծրագրի շահառուների բավարարվածությունը իրականացվող ծրագրից, %	86	90
Ոլորտ 13. Գյուղատնտեսություն			
Ստեղծել գյուղատնտեսության զարգացման համար նպաստավոր պայմաններ	Անասնապահության բնագավառում զբաղվածության աճը նախորդ տարվա համեմատ, %	2	5
	Հողագործության բնագավառում զբաղվածության աճը նախորդ տարվա համեմատ, %	6	15
Ոլորտ 14. Անասնաբուծություն և բուսասանիտարիա			
2018 թվականին անասնաբուծության և բուսասանիտարիայի ոլորտում ծրագրեր և միջոցառումներ չեն նախատեսվում, այդ պատճառով ոլորտային նպատակ չի սահմանվել			
Ոլորտ 15. Շրջակա միջավայրի պահպանություն			
Համայնքը դարձնել մաքուր և բարեկարգ, 9 բնակավայրերում կազմակերպել կանոնավոր աղբահանություն	Աղբահանության և սանիտարական մաքրման որակյալ ծառայությունների մատուցումից բնակչության բավարարվածության աստիճանի բարձրացումը (հարցումների հիման վրա), %	91	99
	Համայնքում հավաքված և աղբավայր տեղափոխված աղբի քանակի տեսակարար կշիռը համայնքում առաջացող ամբողջ աղբի քանակի մեջ, %	2	3
Ոլորտ 16. Զբոսաշրջություն			
2018 թվականին զբոսաշրջության ոլորտում ծրագրեր և միջոցառումներ չեն նախատեսվում, այդ պատճառով ոլորտային նպատակ չի սահմանվել		-	-
Ոլորտ 17. Տեղական ինքնակառավարմանը բնակիչների մասնակցություն			
2018 թվականին տեղական ինքնակառավարմանը բնակիչների մասնակցության ոլորտում ծրագրեր և միջոցառումներ չեն նախատեսվում, այդ պատճառով ոլորտային նպատակ չի սահմանվել		-	-

2. Համայնքի 2018 թ. ծրագրերի ցանկը և տրամաբանական հենքերը (ըստ ոլորտների)

Աղյուսակ 3.ՏԱՊ-ի ծրագրերը, որոնք ապահովված են համապատասխան ֆինանսական միջոցներով

Հ/հ	Ծրագրի անվանումը	Ծրագրի արժեքը (հազ. դրամ)
Ոլորտ 1. Ընդհանուր		
1.	Համայնքապետարանի աշխատակազմի պահպանում, հանրային որակյալ ծառայությունների մատուցում	63889.2
Ընդամենը		63889.2
Ոլորտ 2. Պաշտպանության կազմակերպում		
	Խրախուսում համայնքի գորակոչիկներին	750.0
Ընդամենը		750.0
Ոլորտ 3. Արտակարգ իրավիճակներից բնակչության պաշտպանություն և քաղաքացիական պաշտպանության կազմակերպում		
	Քաղաքացիական պաշտպանության բնագավառում միջոցառումների կազմակերպում	1150.0
Ընդամենը		1150.0
Ոլորտ 4. Քաղաքաշինություն և կոմունալ տնտեսություն		
1.	Գառնի համայնքում գիշերային լուսավորության իրականացում	4200.0
2.	Գառնի համայնքի կոմունալ տնտեսության աշխատանքների իրականացում	27750.7
Ընդամենը		31950.7
Ոլորտ 5. Հողօգտագործում		
	2018 թվականին հողօգտագործման ոլորտում ծրագրեր և միջոցառումներ չեն նախատեսվում	
Ընդամենը		
Ոլորտ 6. Տրանսպորտ		
1.	Գառնի համայնքի ներքնակավայրային ճանապարհների վերանորոգման աշխատանքների իրականացում	12026.4
Ընդամենը		12026.4
Ոլորտ 7. Առևտուր և ծառայություններ		
	2018 թվականին առևտրի և ծառայությունների ոլորտում ծրագրեր և միջոցառումներ չեն նախատեսվում	
Ընդամենը		
Ոլորտ 8. Կրթություն		
1.	Համայնքի Գառնի բնակավայրում նախադպրոցական կրթության ծառայությունների մատուցում	35218.0
2.	Գառնի բնակավայրում արտադպրոցական դաստիարակության ծառայությունների մատուցում	32686.4
3.	Կրթությանը տրամադրվող օժանդակ ծառայությունների մատուցում	5800.0
Ընդամենը		73704.4
Ոլորտ 9. Մշակույթ և երիտասարդության հետ տարվող աշխատանքներ		
1.	Մշակույթային, մարզական և հոգևոր կյանքի աշխուժացում	9580.0
2.	Գառնի բնակավայրում մշակույթի տան և գրադարանների գործնեության ապահովում	18902.8

Ընդամենը		28482.8
Ոլորտ 10. Առողջապահություն		
	2018 թվականին առողջապահության ոլորտում ծրագրեր և միջոցառումներ չեն նախատեսվում	
Ընդամենը		
Ոլորտ 11. Ֆիզիկական կուլտուրա և սպորտ		
1.	2018 թվականին ֆիզիկական կուլտուրայի և սպորտի ոլորտում ծրագրեր և միջոցառումներ չեն նախատեսվում	
Ընդամենը		
Ոլորտ 12. Սոցիալական պաշտպանություն		
1.	Աջակցություն համայնքի սոցիալապես անապահով բնակիչներին	3000.0
Ընդամենը		3000.0
Ոլորտ 13. Գյուղատնտեսություն		
1.	Գյուղատնտեսական տեխնիկայի ձեռք բերման և պահպանման աշխատանքների իրականացում	270.0
Ընդամենը		270.0
Ոլորտ 14. Անասնաբուծություն և բուսասանիտարիա		
	2018 թվականին անասնաբուծության և բուսասանիտարիայի ոլորտում ծրագրեր և միջոցառումներ չեն նախատեսվում	
Ընդամենը		
Ոլորտ 15. Շրջակա միջավայրի պահպանություն		
1.	Գառնի համայնքի բնակավայրերում աղբահանության և սանիտարական մաքրման աշխատանքների իրականացում	17190.0
Ընդամենը		17190.0
Ոլորտ 16. Զբոսաշրջություն		
	2018 թվականին զբոսաշրջության ոլորտում ծրագրեր և միջոցառումներ չեն նախատեսվում	-
Ընդամենը		-
Ոլորտ 17. Տեղական ինքնակառավարմանը բնակիչների մասնակցություն		
	2018 թվականին տեղական ինքնակառավարմանը բնակիչների մասնակցության ոլորտում ծրագրեր և միջոցառումներ չեն նախատեսվում	-
	Ընդամենը	-
Ընդհանուրը		221887.0

Աղյուսակ 4.ՏԱՊ-ի ծրագրերը, որոնք ապահովված չեն համապատասխան ֆինանսական միջոցներով

Հ/հ	Ծրագրի անվանումը	Ծրագրի արժեքը (հազ. դրամ)
Ոլորտ 4. Քաղաքաշինություն և կոմունալ տնտեսություն		
1.	Գառնի բնակավայրի բազմաբնակարան շենքերի տանիքների և շքամուտքերի վերանորոգման և զբոսայգու բարեկարգման աշխատանքների իրականացում	20000.0
Ընդամենը		
Ոլորտ 13. Գյուղատնտեսություն		
1.	Ոռոգման ցանցի վերանորոգման աշխատանքների իրականացում	50000
Ընդամենը		
Ընդհանուրը		

Աղյուսակ 5.ՏԱՊ-ով նախատեսված ծրագրերի տրամաբանական հենքերը՝ ըստ համայնքի ղեկավարի լիազորությունների ոլորտների

Ամփոփ նկարագիր	Արդյունքային ցուցանիշներ	Տեղեկատվության աղբյուրներ	Պատասխանատու	Ժամկետ	Ռիսկեր
Ոլորտ 1. Ընդհանուր					
Ոլորտային նպատակ Բարելավել համայնքի բնակչությանը մատուցվող հանրային ծառայությունների որակը		Ոլորտի ազդեցության (վերջնական արդյունքի) ցուցանիշ <ul style="list-style-type: none"> ✓ Համայնքի բնակիչների բավարարվածությունը (հարցումների հիման վրա) ՏԻՄ-երի գործունեությունից, մատուցվող հանրային ծառայություններից, 93% ✓ Համայնքի բնակիչների մասնակցությամբ ՏԻՄ-երի (համայնքի ղեկավարի, համայնքի ավագանու) կողմից կայացված որոշումների թվի տեսակարար կշիռը կայացված որոշումների ընդհանուր թվի մեջ, 6% ✓ Համայնքի բյուջեի սեփական եկամուտների տեսակարար կշիռը համայնքի բյուջեի ընդհանուր մուտքերի կազմում, 27.8 ✓ ՏԻՄ-երի կողմից մատուցվող համայնքային (հանրային, ոչ վարչական բնույթի) ծառայությունների հասանելիությունը համայնքի կենտրոն չհանդիսացող բնակավայրերի բնակիչներին, 91 			
Ծրագիր 1. Ընդհանուր բնույթի համայնքային ծառայությունների մատուցում					
Ծրագրի նպատակ Ապահովել համայնքի աշխատակազմի բնականոն գործունեությունը, բարելավել բնակչությանը մատուցվող հանրային ծառայությունների որակը	Ծրագրի ազդեցության (վերջնական արդյունքի) ցուցանիշ Բնակչությանը մատուցվող հանրային ծառայությունների որակը՝ լավ	Ծրագրի գնահատման համակարգ, ՄԳ կիսամյակային, տարեկան հաշվետվություններ	Համայնքի ղեկավար, աշխատակազմի քարտուղար, բնակավայրերի վարչական ղեկավարներ	2018թ. հունվար-դեկտեմբեր	Համապատասխան մարդկային, նյութական և ֆինանսական ռեսուրսների առկայություն
Միջանկյալ արդյունք 1 Ապահովվել է աշխատակազմի բնականոն գործունեությունը	Ելքային ցուցանիշներ (քանակ, որակ, ժամկետ) <ol style="list-style-type: none"> 1. Համայնքի աշխատակազմի աշխատողների թիվը, 19 2. Համայնքի ենթակայության կազմակերպությունների թիվը, 5 3. Անշարժ գույքի հարկի բազայում առկա անճշտությունների նվազեցում, 4% 4. Համայնքի աշխատակազմի աշխատանքային 	Աշխատակազմ, ՄԳ կիսամյակային, տարեկան հաշվետվություններ, քաղաքացիական հասարակության կազմակերպություններ և խմբեր, բնակիչներ	Համայնքի ղեկավար, աշխատակազմի քարտուղար,	2018թ. հունվար-դեկտեմբեր	Համապատասխան մարդկային և ֆինանսական ռեսուրսների առկայություն

	<p>օրերի թիվը տարվա ընթացքում, 273 օր</p> <p>5. Համայնքի պաշտոնական համացանցային կայքի առկայությունը, այո</p> <p>6. Դոնոր կազմակերպությունների հետ համատեղ իրականացվող ծրագրերի թիվը 0</p> <p>7. ՏԻՄ-երի, աշխատակազմի գործունեության վերաբերյալ բնակիչների կողմից ստացվող դիմում-բողոքների թվի նվազում, 5 %-ով</p> <p>8. Աշխատակազմում առկա տեղեկատվական և հեռահաղորդակցության համակարգերի օգտագործման մակարդակը՝ 85%</p> <p>9. Աշխատակազմում ստացված մեկ դիմումին պատասխանելու միջին ժամանակը, 5 օր</p>				
<p>Միջոցառումներ</p> <ol style="list-style-type: none"> 1. Աշխատակազմի բնականոն գործունեության ապահովում 2. Համայնքի հողի հարկի և գույքահարկի գանձման ավտոմատացված համակարգերի սպասարկման վճարների կատարում 3. Համայնքապետարանի և նրան ենթակա հոսկների շենքերի և գույքի ընթացիկ նորոգման, նոր գույքի ձեռք բերման աշխատանքների իրականացում 	<p>Մուտքային ցուցանիշներ (ներդրված ռեսուրսներ)</p> <ol style="list-style-type: none"> 1. Համայնքի տարեկան բյուջեով նախատեսված պահպանման ծախսեր՝ 62000.0 հազ. դրամ 2. Համայնքի աշխատակազմի աշխատողներ՝ 19 3. Համայնքի հողի հարկի և գույքահարկի գանձման ավտոմատացված համակարգեր՝ 1 4. Համայնքապետարանի վարչական շենք և գույք 5. Վարչական ներկայացուցիչների նստավայրերի շենքեր և գույք 6. Աշխատակազմում առկա համակարգչային սարքերի և սարքավորումների թիվը՝ 16 7. Համայնքի պաշտոնական համացանցային կայք՝ Kotayk-garni.am 8. Աշխատակազմում առկա տեղեկատվական և հեռահաղորդակցության համակարգեր՝ 1 				
<p>Ոլորտ 2. Պաշտպանության կազմակերպում</p>					
<p>2018 թվականին պաշտպանության կազմակերպման ոլորտում ծրագրերի և միջոցառումների համար նախատեսվել է 750.0 հազ.դրամ</p>					
<p>Ոլորտ 3. Արտակարգ իրավիճակներից բնակչության պաշտպանություն և քաղաքացիական պաշտպանության կազմակերպում</p>					
<p>2018 թվականին արտակարգ իրավիճակներից բնակչության պաշտպանության և քաղաքացիական պաշտպանության կազմակերպման ոլորտում ծրագրերի և միջոցառումների համար նախատեսվել է 1150.0 հազ.դրամ</p>					
<p>Ոլորտ 4. Քաղաքաշինություն և կոմունալ տնտեսություն</p>					

<p>Ոլորտային նպատակ Քաղաքաշինության և կոմունալ տնտեսության ոլորտում ապահովել որակյալ ծառայությունների մատուցումը</p>	<p>Ոլորտի ազդեցության (վերջնական արդյունքի) ցուցանիշներ</p> <ul style="list-style-type: none"> ✓ Համայնքի բնակիչների բավարարվածությունը քաղաքաշինության և կոմունալ տնտեսության ոլորտում մատուցվող ծառայություններից, 40% ✓ Բնակիչների բավարարվածությունը համայնքում գիշերային լուսավորվածությունից, 30% ✓ Հետիոտների և վարորդների բավարարվածության աստիճանը միջբնակավայրային ✓ ✓ ճանապարհների վիճակից, 32% 				
<p>Ծրագիր 1. Գառնի բնակավայրի բազմաբնակարան շենքերի տանիքների և շքամուտքերի վերանորոգման և զբոսայգու բարեկարգման աշխատանքների իրականացում</p>					
<p>Ծրագրի նպատակ Գառնի բնակավայրում ունենալ բարեկարգզբոսայգի և վերանորոգված տանիքներով ու շքամուտքերով բազմաբնակարան շենքեր</p>	<p>Ծրագրի ազդեցության (վերջնական արդյունքի) ցուցանիշներ</p> <ul style="list-style-type: none"> ✓ Նորոգված տանիքներ ունեցող բազմաբնակարան շենքերի տեսակարար կշիռն ընդհանուրի մեջ, 90% ✓ Նորոգված շքամուտքեր ունեցող բազմաբնակարան շենքերի տեսակարար կշիռն ընդհանուրի մեջ, 92% ✓ Համայնքի բնակիչների կարծիքը զբոսայգու բարեկարգման աշխատանքների վերաբերյալ, բավարար 	<p>Ծրագրի գնահատման համակարգ, ՄԳ կիսամյակային, տարեկան հաշվետվություններ</p>	<p>Համայնքի ղեկավար, աշխատակազմի քարտուղար</p>	<p>2018թ. հունվար-դեկտեմբեր</p>	<p>Համապատասխան մարդկային, տեխնիկական և ֆինանսական ռեսուրսների առկայություն</p>
<p>Միջանկյալ արդյունք 1 Մեծացել է բնակավայրի գրավչությունը</p>	<p>Ելքային ցուցանիշներ (քանակ, որակ, ժամկետ)</p> <ul style="list-style-type: none"> ✓ Բազմաբնակարան շենքերի թիվը, որոնց տանիքները վերանորոգվել են 1 ✓ Բազմաբնակարան շենքերի թիվը, որոնց շքամուտքերը վերանորոգվել են 5 ✓ Ջրոսայգու վիճակը, բավարար ✓ Ջրոսայգու բարեկարգման տևողությունը, 20 օր ✓ Բազմաբնակարան շենքերի տանիքների վերանորոգման տևողությունը 7օր 	<p>Աշխատակազմ, ՄԳ կիսամյակային, տարեկան հաշվետվություններ, քաղաքացիական հասարակության կազմակերպություններ և խմբեր, բնակիչներ</p>	<p>Համայնքի ղեկավար, աշխատակազմի քարտուղար</p>	<p>2018թ. հունվար-դեկտեմբեր</p>	<p>Համապատասխան մարդկային, տեխնիկական և ֆինանսական ռեսուրսների առկայություն</p>

Միջոցառումներ 1. Գառնի բնակավայրի բազմաբնակարան շենքերի տանիքների և շքամուտքերի վերանորոգման աշխատանքների իրականացում 2. Գառնի բնակավայրի զբոսայգու բարեկարգման աշխատանքների իրականացում	Մուտքային ցուցանիշներ (ներդրված ռեսուրսներ) ✓ Համայնքի բյուջեի միջոցներ, 1200.0 հազար դրամ ✓ Շինարարական աշխատանքներն իրականացնող աշխատակիցների թիվը՝ 0
---	--

Ծրագիր 2. Գառնի համայնքում գիշերային լուսավորության իրականացում

Ծրագրի նպատակ Ապահովել Գառնի համայնքի ներհամայնքային փողոցների լուսավորվածությունը	Ծրագրի ազդեցության (վերջնական արդյունքի) ցուցանիշներ ✓ Համայնքում էներգախնայող լամպերով լուսավորվող տարածքների մակերեսի տեսակարար կշիռը լուսավորվող տարածքների ընդհանուր մակերեսի մեջ, 46%	Ծրագրի գնահատման համակարգ, ՄԳ կիսամյակային, տարեկան հաշվետվություններ,	Համայնքի ղեկավար,	2018թ. հունվար-դեկտեմբեր	Համապատասխան մարդկային, տեխնիկական և ֆինանսական ռեսուրսների առկայություն
Միջանկյալ արդյունք 1 Գառնի բնակավայրի փողոցները լուսավոր են և անվտանգ	Ելքային ցուցանիշներ (քանակ, որակ, ժամկետ) ✓ Փողոցների արտաքին լուսավորության համակարգի երկարությունը, 10 կմ ✓ Երթևեկության անվտանգության մակարդակի բարձրացում, այո ✓ Գիշերային լուսավորության ժամերի թիվը օրվա կտրվածքով՝ ամռանը 4 ժամ ✓ Գիշերային լուսավորության ժամերի թիվը օրվա կտրվածքով՝ ձմռանը 7 ժամ	Աշխատակազմ, ՄԳ կիսամյակային, տարեկան հաշվետվություններ, քաղաքացիական հասարակության կազմակերպություններ և խմբեր, բնակիչներ			Համապատասխան մարդկային, տեխնիկական և ֆինանսական ռեսուրսները առկա են եղել

Միջոցառումներ ✓ Գառնի բնակավայրի գլխավոր փողոցների լուսավորում և լուսավորության համակարգերի ընթացիկ պահպանություն	Մուտքային ցուցանիշներ (ներդրված ռեսուրսներ) ✓ Համայնքի բյուջեով նախատեսված ֆինանսական միջոցներ, 4200.0 հազ. դրամ ✓ Համայնքապետարանից՝ փողոցների գիշերային լուսավորության անցկացման աշխատանքները կազմակերպող և վերահսկող աշխատակիցների թիվը՝ 3 ✓ Առկա լուսավորության համակարգի հենասյուների թիվը՝ 180 ✓ Առկա դրոսելների թիվը՝ 60 ✓ Առկա մեկնարկիչների թիվը՝ 3
---	--

Ոլորտ 5. Հողօգտագործում

2018 թվականին հողօգտագործման ոլորտում ծրագրեր և միջոցառումներ չեն նախատեսվում

Ոլորտ 6. Տրանսպորտ

<p>Ոլորտային նպատակ Բարելավել ներհամայնքային ճանապարհային տնտեսության վիճակը, և ապահովել բնակավայրերի միջև տրանսպորտային կապը</p>	<p>Ոլորտի ազդեցության (վերջնական արդյունքի) ցուցանիշներ</p> <ul style="list-style-type: none"> ✓ Ընթացիկ նորոգված ներհամայնքային ճանապարհների երկարությունը, 10 կմ ✓ Միջբնակավայրային երթուղու առկայությունը, այո ✓ Ընթացիկ նորոգված ներհամայնքային ճանապարհների տեսակարար կշիռը ընդհանուրի մեջ, 35% 				
<p>Ծրագիր 1. Գառնի համայնքի ներհամայնքային ճանապարհների վերանորոգման աշխատանքների իրականացում</p>					
<p>Ծրագրի նպատակ Ապահովել ներհամայնքային ճանապարհների սպասարկման, շահագործման և պահպանման ծառայությունների մատուցումը</p>	<p>Ծրագրի ազդեցության (վերջնական արդյունքի) ցուցանիշ</p> <ul style="list-style-type: none"> ✓ Ներհամայնքային ճանապարհների սպասարկման, շահագործման և պահպանման ծառայությունների մատուցման որակը, լավ ✓ Համայնքի բնակիչների բավարարվածությունը ճանապարհների և ինժեներական կառույցների սպասարկման, տեղադրման, շահագործման և պահպանման ծառայությունից, 60% ✓ Տրանսպորտային միջոցների շահագործման ծախսերի (վառելիքի և ամորտիզացիոն ծախսերի) խնայողությունը, 12% ✓ 	<p>Ծրագրի գնահատման համակարգ, ՄԳ կիսամյակային, տարեկան հաշվետվություններ</p>	<p>Համայնքի ղեկավար, աշխատակազմի քարտուղար,</p>	<p>2018թ. հունվար-դեկտեմբեր</p>	<p>Համապատասխան մարդկային, տեխնիկական և ֆինանսական ռեսուրսների առկայություն</p>
<p>Միջանկյալ արդյունք 1 Բարեկարգվել են ներհամայնքային ճանապարհները</p>	<p>Ելքային ցուցանիշներ (քանակ, որակ, ժամկետ)</p> <ul style="list-style-type: none"> ✓ Համայնքի կենտրոնից բնակավայրեր հասնելու ժամանակի կրճատում, 15 րոպե ✓ Բարեկարգ միջբնակավայրային ճանապարհների մակերեսի տեսակարար կշիռն ընդհանուրի կազմում, 30 % ✓ Ներհամայնքային ճանապարհների և փողոցների նորոգված եզրաքարերի երկարությունը, 55 մ 	<p>Աշխատակազմ, ՄԳ կիսամյակային, տարեկան հաշվետվություններ, քաղաքացիական հասարակության կազմակերպություններ և խմբեր, բնակիչներ</p>			<p>Համապատասխան մարդկային, տեխնիկական և ֆինանսական ռեսուրսների առկայություն</p>
<p>Միջոցառումներ</p> <ul style="list-style-type: none"> ✓ Գառնի համայնքի ներհամայնքային ճանապարհների բարեկարգման աշխատանքների իրականացում 		<p>Մուտքային ցուցանիշներ (ներդրված ռեսուրսներ)</p> <ul style="list-style-type: none"> ✓ Համայնքի բյուջեի միջոցներ, 10000.0 հազար դրամ ✓ Ներհամայնքային ճանապարհների բարեկարգման աշխատանքներում ներգրավված տեխնիկայի քանակը` 2 ✓ Տեղափոխվող հողի և խճի ծավալը, 4 տոննա ✓ Համայնքապետարանից ներհամայնքային ճանապարհների 			

		<p>բարեկարգման աշխատանքները կազմակերպող աշխատակիցների թիվը, 15</p> <p>✓ Ներհամայնքային ճանապարհների բարեկարգման աշխատանքներում ընդգրկված բնակիչների թիվը՝ 120</p>			
Ծրագիր 2. Գառնի համայնքի միջբնակավայրային երթուղին սպասարկելու նպատակով մարդատար տրանսպորտային միջոցի ձեռքբերման և շահագործման աշխատանքների իրականացում					
<p>Ծրագրի նպատակ Ապահովել բնակավայրերի միջև տրանսպորտային կապը</p>	<p>Ծրագրի ազդեցության (վերջնական արդյունքի) ցուցանիշ ✓ Բնակավայրերի միջև տրանսպորտային կապի առկայություն, այո</p>	<p>Ծրագրի գնահատման համակարգ, ՄԳ կիսամյակային, տարեկան հաշվետվություններ</p>		<p>2018թ. հունվար-դեկտեմբեր</p>	<p>Համապատասխան մարդկային, տեխնիկական և ֆինանսական ռեսուրսների առկայություն</p>
<p>Միջանկյալ արդյունք 1 Միջբնակավայրային հասարակական տրանսպորտի առկայություն</p>	<p>Ելքային ցուցանիշներ (քանակ, որակ, ժամկետ) ✓ Միջբնակավայրային հասարակական տրանսպորտի երթուղիների թիվը 1 ✓ Միջբնակավայրային հասարակական տրանսպորտի աշխատանքի ժամերի քանակը օրվա ընթացքում, 8 ժամ ✓ Համայնքի բնակիչների կարծիքը համայնքը սպասարկող հասարակական տրանսպորտի աշխատանքներից, բավարար</p>	<p>Աշխատակազմ, ՄԳ կիսամյակային, տարեկան հաշվետվություններ, քաղաքացիական հասարակության կազմակերպություններ և խմբեր, բնակիչներ</p>	<p>Համայնքի ղեկավար, աշխատակազմի քարտուղար,</p>		<p>Համապատասխան մարդկային, տեխնիկական և ֆինանսական ռեսուրսների առկայություն</p>
<p>Միջոցառումներ ✓ Գառնի համայնքի միջբնակավայրային երթուղին սպասարկելու նպատակով մարդատար տրանսպորտային միջոցի ձեռքբերման և շահագործման աշխատանքների իրականացում</p>		<p>Մուտքային ցուցանիշներ (ներդրված ռեսուրսներ) ✓ Համայնքի բյուջեի միջոցներ, 6200.0 հազար դրամ ✓ Համայնքում կահավորված ավտոբուսային կանգառների թիվը, 5</p>			
Ոլորտ 7. Առևտուր և ծառայություններ					
2018 թվականին առևտրի և ծառայությունների ոլորտում ծրագրեր և միջոցառումներ չեն նախատեսվում					
Ոլորտ 8. Կրթություն					
<p>Ոլորտային նպատակ Ապահովել համայնքի բնակիչներին նախադպրոցական կրթության և արտադպրոցական դաստիարակության ծառայությունների մատուցումը</p>	<p>Ոլորտի ազդեցության (վերջնական արդյունքի) ցուցանիշներ ✓ Համայնքի բնակիչների համար կրթական ծառայությունների հասանելիության մակարդակի բարձրացում, 7 % ✓ Բնակիչների բավարարվածությունը մատուցվող նախադպրոցական կրթության ծառայությունից, 92% ✓ Մատուցվող նախադպրոցական կրթության ծառայության հասանելիությունը համայնքի բնակիչներին, 98 %</p>				

	✓ Արտադարձական դաստիարակության խմբակներում ընդգրկված երեխաների թվի տեսակարար կշիռը դարձական տարիքի երեխաների ընդհանուր թվի մեջ, 10%
--	---

Օրագիր 1. Գառնի բնակավայրում նախադպրոցական կրթության ծառայությունների մատուցում

<p>Օրագրի նպատակ Համայնքի բնակավայրում ապահովել նախադպրոցական կրթության ծառայությունների մատուցումը</p>	<p>Օրագրի ազդեցության (վերջնական արդյունքի) ցուցանիշներ ✓ Մատուցվող նախադպրոցական կրթության ծառայության հասանելիությունը համայնքի կենտրոն չհանդիսացող բնակավայրերի բնակիչներին, 98 %</p>	<p>Օրագրի գնահատման համակարգ, ՄԳ կիսամյակային, տարեկան հաշվետվություններ</p>		<p>2018թ. հունվար-դեկտեմբեր</p>	<p>Համապատասխան մարդկային, տեխնիկական և ֆինանսական ռեսուրսների առկայություն</p>
<p>Միջանկյալ արդյունք 1 բնակավայրում ապահովվել է նախադպրոցական ուսումնական հաստատությունների բնականոն գործունեությունը</p>	<p>Ելքային ցուցանիշներ (քանակ, որակ, ժամկետ) ✓ ՆՈՒՀ-եր հաճախող երեխաների ընդհանուր թիվը՝ 150 ✓ Մանկապարտեզի խմբերի թիվը՝ 5 ✓ ՆՈՒՀ-ում աշխատող աշխատակիցների թիվը՝ 27 ✓ Մանկապարտեզում օրվա ընթացքում աննդի տրամադրման թիվը՝ 3 ✓ Ծնողների կարծիքը մատուցվող նախադպրոցական ուսումնական հաստատությունների կողմից մատուցվող ծառայությունների վերաբերյալ, լավ ✓ Նախադպրոցական կրթության ծառայության մատուցման օրերի թիվը շաբաթվա ընթացքում, 5 օր</p>	<p>Աշխատակազմ, ՄԳ կիսամյակային, տարեկան հաշվետվություններ, քաղաքացիական հասարակության կազմակերպություններ և խմբեր, բնակիչներ</p>	<p>Համայնքի ղեկավար, աշխատակազմի քարտուղար, ՆՈՒՀ-երի տնօրեններ</p>		<p>Համապատասխան մարդկային, տեխնիկական և ֆինանսական ռեսուրսների առկայություն</p>

<p>Միջոցառումներ ✓ Գառնի բնակավայրում նախադպրոցական կրթության ծառայությունների մատուցում</p>	<p>Մուտքային ցուցանիշներ (ներդրված ռեսուրսներ) ✓ Համայնքի բյուջեի միջոցներ, 20000.0հազար դրամ ✓ Մանկապարտեզի գույքի միավորների թիվը՝ 320 ✓ Մանկապարտեզի սանիտարահիգիենիկ պայմանների համապատասխանությունը նորմատիվ պահանջներին, այո</p>
---	---

Օրագիր 2. Գառնի բնակավայրում արտադպրոցական դաստիարակության ծառայության մատուցում

<p>Օրագրի նպատակ Գառնի բնակավայրում ապահովել արտադպրոցական</p>	<p>Օրագրի ազդեցության (վերջնական արդյունքի) ցուցանիշներ ✓ Մատուցվող արտադպրոցական դաստիարակության ծառայության</p>	<p>Օրագրի գնահատման համակարգ, ՄԳ կիսամյակային,</p>	<p>Համայնքի ղեկավար,</p>		<p>Համապատասխան մարդկային, տեխնիկական և ֆինանսական</p>
---	--	--	--------------------------	--	--

դաստիարակության ծառայությունների մատուցումը	հասանելիությունը համայնքի կենտրոն չհանդիսացող բնակավայրերի բնակիչներին, 90%	տարեկան հաշվետվություններ	աշխատակազմի քարտուղար	2018թ. հունվար-դեկտեմբեր	ռեսուրսների առկայություն
Միջանկյալ արդյունք 1 Գառնի բնակավայրում ապահովվել է արտադպրոցական դաստիարակություն մատուցող հաստատության բնականոն գործունեությունը	Ելքային ցուցանիշներ (քանակ, որակ, ժամկետ) ✓ Մատուցվող արտադպրոցական դաստիարակության ծառայության հասանելիությունը համայնքի բնակիչներին, 97% ✓ արտադպրոցական դաստիարակության ծառայության մատուցման օրերի թիվը տարվա ընթացքում, 120 օր	Աշխատակազմ, ՄԳ կիսամյակային, տարեկան հաշվետվություններ, քաղաքացիական հասարակության կազմակերպություններ և խմբեր, բնակիչներ			Համապատասխան մարդկային, տեխնիկական և ֆինանսական ռեսուրսների առկայություն
Միջոցառումներ 1. Գառնի բնակավայրում արտադպրոցական դաստիարակության ծառայության մատուցում		Մուտքային ցուցանիշներ (ներդրված ռեսուրսներ) ✓ Համայնքի բյուջեի միջոցներ, 6400.0 հազար դրամ			
Ոլորտ 9. Մշակույթ և երիտասարդության հետ տարվող աշխատանքներ					
Ոլորտային նպատակ Ապահովել ՏԻՄ-երի կողմից համայնքի բնակչությանը մշակույթի և երիտասարդության հետ տարվող որակյալ և մատչելի ծառայությունների մատուցումը		Ոլորտի ազդեցության (վերջնական արդյունքի) ցուցանիշներ ✓ Մատուցվող մշակութային ծառայությունների հասանելիությունը համայնքի կենտրոն չհանդիսացող բնակավայրերի բնակիչներին, 92% ✓ Գրադարանից օգտվողների թվի տարեկան աճը, 7%			
Ծրագիր 1. Մշակութային, մարզական և հոգևոր կյանքի աշխուժացում					
Ծրագրի նպատակ Ակտիվացնել համայնքի մարզական և մշակութային կյանքը	Ծրագրի ազդեցության (վերջնական արդյունքի) ցուցանիշներ ✓ Մշակութային խմբակներում ընդգրկված երեխաների թվի տեսակարար կշիռը համապատասխան տարիքի երեխաների թվի կազմում, 30% ✓ Մատուցվող մշակութային ծառայությունների հասանելիությունը համայնքի բնակիչներին, 90%	Ծրագրի գնահատման համակարգ, ՄԳ կիսամյակային, տարեկան հաշվետվություններ	Համայնքի ղեկավար, աշխատակազմի քարտուղար,	2018թ. հունվար-դեկտեմբեր	Համապատասխան մարդկային, տեխնիկական և ֆինանսական ռեսուրսների առկայություն

<p>Միջանկյալ արդյունք 1 Ակտիվացել է համայնքի մարզական և մշակութային կյանքը</p>	<p>Ելքային ցուցանիշներ (քանակ, որակ, ժամկետ)</p> <ul style="list-style-type: none"> ✓ Տարվա ընթացքում կազմակերպված մարզական մրցաշարերի թիվը, 2 ✓ Տարվա ընթացքում կազմակերպված մշակութային միջոցառումների թիվը, 15 ✓ Համայնքի ապահովվածությունը մարզադաշտերով և խաղահրապարակներով, 93% ✓ Համայնքի երիտասարդության խնդիրների լուծմանն ուղղված՝ իրականացված ծրագրերի և միջոցառումների թիվը, 3 	<p>Աշխատակազմ, ՄԳ կիսամյակային, տարեկան հաշվետվություններ, քաղաքացիական հասարակության կազմակերպություններ և խմբեր, բնակիչներ</p>			<p>Համապատասխան մարդկային, տեխնիկական և ֆինանսական ռեսուրսների առկայություն</p>
<p>Միջոցառումներ (գործողություններ)</p> <ul style="list-style-type: none"> ✓ Մշակութային, մարզական և հոգևոր կյանքի աշխուժացում ✓ Համայնքի երիտասարդության խնդիրների լուծմանն ուղղված՝ ծրագրերի և միջոցառումների կազմակերպում 		<p>Մուտքային ցուցանիշներ (ներդրված ռեսուրսներ)</p> <ul style="list-style-type: none"> ✓ Համայնքի բյուջեի միջոցներ, 6300.0 հազար դրամ ✓ Մարզադաշտերի թիվը 1 ✓ Խաղահրապարակների թիվը՝ 2 			
<p>Ծրագիր 2. Գառնի բնակավայրերում գրադարանների գործունեության ապահովում</p>					
<p>Ծրագրի նպատակ Գառնի բնակավայրերում ապահովել գրադարանային ծառայությունների մատուցումը</p>	<p>Ծրագրի ազդեցության (վերջնական արդյունքի) ցուցանիշներ</p> <ul style="list-style-type: none"> ✓ Տարվա ընթացքում գրադարանից օգտվող բնակիչների թվի տեսակարար կշիռը բնակիչների ընդհանուր թվի մեջ, 15% 	<p>Ծրագրի գնահատման համակարգ, ՄԳ կիսամյակային, տարեկան հաշվետվություններ</p>			<p>Համապատասխան մարդկային, տեխնիկական և ֆինանսական ռեսուրսների առկայություն</p>
<p>Միջանկյալ արդյունք 1 Գառնի բնակավայրերում բնակչությանը մատուցվող գրադարանային ծառայությունների մատչելիությունը</p>	<p>Ելքային ցուցանիշներ (քանակ, որակ, ժամկետ)</p> <ul style="list-style-type: none"> ✓ Գրքային ֆոնդի ծավալը, 17000 կտոր գիրք ✓ Գրադարաններից օգտվողների թիվը, 760 ✓ Գրադարանային ծառայությունների մատուցման օրերի թիվը տարվա ընթացքում, 312 օր 	<p>Աշխատակազմ, ՄԳ կիսամյակային, տարեկան հաշվետվություններ, քաղաքացիական հասարակության կազմակերպություններ և խմբեր, բնակիչներ</p>	<p>Համայնքի ղեկավար, աշխատակազմի քարտուղար, Բանդիավան, Ջրաձոր</p>	<p>2018թ. հունվար-դեկտեմբեր</p>	<p>Համապատասխան մարդկային, տեխնիկական և ֆինանսական ռեսուրսների առկայություն</p>
<p>Միջոցառումներ (գործողություններ)</p> <ul style="list-style-type: none"> ✓ Գառնի բնակավայրում գրադարանի գործունեության ապահովում 		<p>Մուտքային ցուցանիշներ (ներդրված ռեսուրսներ)</p> <ul style="list-style-type: none"> ✓ Համայնքի բյուջեի միջոցներ՝ 9600.0 հազար դրամ ✓ Գրքային ֆոնդի ծավալը, 17000 կտոր գիրք ✓ Գրադարանների թիվը՝ 2 			
<p>Ոլորտ 10. Առողջապահություն</p>					

2018 թվականին առողջապահության ոլորտում ծրագրեր և միջոցառումներ չեն նախատեսվում					
Ոլորտ 11. Ֆիզիկական կուլտուրա և սպորտ					
Ոլորտային նպատակ Համայնքում սպորտի զարգացման համար ստեղծել նախադրյալներ		Ոլորտի ազդեցության (վերջնական արդյունքի) ցուցանիշ ✓ Համայնքի ապահովվածությունը մարզադաշտերով և մարզադպրոցներով, 97% ✓ Բնակիչների բավարարվածությունը մատուցվող ծառայություններից, 95%			
Միջոցառումներ ✓ Համայնքի Գառնի բնակավայրում մարզադպրոցի գործունեության ապահովում		Մուտքային ցուցանիշներ (ներդրված ռեսուրսներ) ✓ Համայնքի բյուջեի միջոցներ, 7500.0 հազար դրամ ✓ Համայնքում մարզական գույքի միավորների թիվը, 50 ✓ Համայնքում մարզական սարքավորումների թիվը, 30			
Ոլորտ 12.Սոցիալական պաշտպանություն					
Ոլորտային նպատակ Թեթևացնել համայնքում բնակվող անապահով ընտանիքների հոգսերը		Ոլորտի ազդեցության (վերջնական արդյունքի) ցուցանիշներ ✓ Սոցիալական ծրագրի առկայությունը, այո ✓ Սոցիալական ծրագրի շահառուների բավարարվածությունը իրականացվող ծրագրից, 81%			
Ծրագիր 1. Աջակցություն համայնքի սոցիալապես անապահով բնակիչներին					
Ծրագրի նպատակ Բարձրացնել սոցիալապես անապահով ընտանիքներին տրամադրվող սոցիալական աջակցության հասցեականությունը	Ծրագրի ազդեցության (վերջնական արդյունքի) ցուցանիշներ ✓ Սոցիալապես անապահով ընտանիքներին տրամադրվող սոցիալական աջակցության հասցեականության մակարդակի բարձրացում, այո	Ծրագրի գնահատման համակարգ, ՄԳ կիսամյակային, տարեկան հաշվետվություններ		2018թ. հունվար-դեկտեմբեր	Համապատասխան մարդկային, տեխնիկական և ֆինանսական ռեսուրսների առկայություն
Միջանկյալ արդյունք 1 Բարձրացել է սոցիալապես անապահով ընտանիքներին տրամադրվող սոցիալական աջակցության հասցեականությունը	Ելքային ցուցանիշներ (քանակ, որակ, ժամկետ) ✓ Սոցիալական աջակցություն ստացած սոցիալապես խոցելի ընտանիքների թիվը՝ 63 ✓ Սոցիալական աջակցություն ստանալու նպատակով դիմումներ ներկայացնողների թիվը, 30 ✓ Սոցիալական աջակցություն ստացող հաշմանդամների թիվը, 5 ✓ Սոցիալական ծրագրի շահառուների բավարարվածությունը իրականացվող	Աշխատակազմ, ՄԳ կիսամյակային, տարեկան հաշվետվություններ, քաղաքացիական հասարակության կազմակերպություններ և խմբեր, բնակիչներ	Համայնքի ղեկավար, աշխատակազմի քարտուղար,		Համապատասխան մարդկային, տեխնիկական և ֆինանսական ռեսուրսների առկայություն

	<ul style="list-style-type: none"> ✓ ծրագրից, 47% ✓ Ծրագրի իրականացման ժամկետը, 1 տարի 				
Միջոցառումներ <ul style="list-style-type: none"> ✓ Սոցիալական աջակցություն հաշմանդամներին ✓ Սոցիալական աջակցություն սոցիալապես խոցելի ընտանիքներին 		Մուտքային ցուցանիշներ (ներդրված ռեսուրսներ) <ul style="list-style-type: none"> ✓ Համայնքի տարեկան բյուջեով նախատեսված ծախսեր, 3000.0 հազար դրամ ✓ Սոցիալական ծրագրի առկայությունը, այո 			
Ոլորտ 13. Գյուղատնտեսություն					
Ոլորտային նպատակ Ստեղծել գյուղատնտեսության զարգացման համար նպաստավոր պայմաններ		Ոլորտի ազդեցության (վերջնական արդյունքի) ցուցանիշներ <ul style="list-style-type: none"> ✓ Անասնապահության բնագավառում զբաղվածության աճը նախորդ տարվա համեմատ, 3% ✓ Հողագործության բնագավառում զբաղվածության աճը նախորդ տարվա համեմատ, 5% 			
Ծրագիր 1. Հակակարկտային և սերմնագատման կայանների ստեղծման և պահպանման աշխատանքների իրականացում					
Ծրագրի նպատակ Խթանել հողագործության զարգացմանը	Ծրագրի ազդեցության (վերջնական արդյունքի) ցուցանիշներ <ul style="list-style-type: none"> ✓ Հացահատիկային մշակաբույսերի բերքատվության մակարդակի բարձրացում, 0% 	Ծրագրի գնահատման համակարգ, ՄԳ կիսամյակային, տարեկան հաշվետվություններ	Համայնքի ղեկավար, աշխատակազմի քարտուղար,	2018թ. հունվար-դեկտեմբեր	Համապատասխան մարդկային, տեխնիկական և ֆինանսական ռեսուրսների առկայություն
Միջանկյալ արդյունք Հողագործության զարգացման համար առկա են բավարար պայմաններ	Ելքային ցուցանիշներ (քանակ, որակ, ժամկետ) <ul style="list-style-type: none"> ✓ Գյուղատնտեսությամբ զբաղվածների թվի տեսակարար կշիռը համայնքի բնակչության ընդհանուր թվի մեջ, 65% ✓ Համայնքում գյուղատնտեսական տեխնիկայի միավորների քանակը՝ 22 ✓ Գյուղատնտեսության բնագավառում զբաղվածության աճը նախորդ տարվա համեմատ, 2% ✓ Ծրագրի իրականացման ժամկետը, 1 տարի ✓ Հակակարկտային կայանի առկայություն, ոչ ✓ Սերմնագատման կայանի առկայություն, ոչ 	Աշխատակազմ, ՄԳ կիսամյակային, տարեկան հաշվետվություններ, քաղաքացիական հասարակության կազմակերպություններ և խմբեր, բնակիչներ			Համապատասխան մարդկային, տեխնիկական և ֆինանսական ռեսուրսների առկայություն
Միջոցառումներ <ul style="list-style-type: none"> ✓ Հակակարկտային կայանի ստեղծման և պահպանման աշխատանքների իրականացում 		Մուտքային ցուցանիշներ (ներդրված ռեսուրսներ) <ul style="list-style-type: none"> ✓ Համայնքի տարեկան բյուջեով նախատեսված ծախսեր, 5200.0 հազ. դրամ 			

	<ul style="list-style-type: none"> ✓ Աշխատակազմում առկա վարչական, ֆինանսական, տեղեկատվական, հեռահաղորդակցության և այլ համակարգեր, 2 ✓ Աշխատակազմում ֆինանսական (այդ թվում՝ գույքի) կառավարման հարցերով զբաղվող աշխատողների թիվը, 5 ✓ Համայնքի հողային հաշվեկշիռ ✓ Հակակարկտային կայանի ստեղծման համար անհրաժեշտ տարածքների առկայություն, այո Գույքի կառավարման պլան
--	--

Ծրագիր 2. Գյուղատնտեսական տեխնիկայի ձեռք բերման և պահպանման աշխատանքների իրականացում

Ծրագրի նպատակ Ավելացնել մշակովի ցանքատարածությունները	Ծրագրի ազդեցության (վերջնական արդյունքի) ցուցանիշներ <ul style="list-style-type: none"> ✓ Համայնքի մշակվող գյուղատնտեսական նշանակության հողերի մակերեսի տեսակարար կշիռը գյուղատնտեսական նշանակության հողերի ընդհանուր մակերեսի մեջ, 30% 	Ծրագրի գնահատման համակարգ, ՄԳ կիսամյակային, տարեկան հաշվետվություններ		2018թ. հունվար-դեկտեմբեր	Համապատասխան մարդկային, տեխնիկական և ֆինանսական ռեսուրսների առկայություն
Միջանկյալ արդյունք Ցանքատարածությունների ավելացման համար առկա է բավարար քանակությամբ գյուղ. տեխնիկա:	Ելքային ցուցանիշներ (քանակ, որակ, ժամկետ) <ul style="list-style-type: none"> ✓ Գյուղատնտեսությամբ զբաղվածների թվի տեսակարար կշիռը համայնքի բնակչության ընդհանուր թվի մեջ, 45% ✓ Գյուղատնտեսության բնագավառում զբաղվածության աճը նախորդ տարվա համեմատ, 2% ✓ Ծրագրի իրականացման ժամկետը, տարի ✓ Համայնքում գյուղատնտեսական տեխնիկայի միավորների քանակը 20 	Աշխատակազմ, ՄԳ կիսամյակային, տարեկան հաշվետվություններ, քաղաքացիական հասարակության կազմակերպություններ և խմբեր, բնակիչներ	Համայնքի ղեկավար, աշխատակազմի քարտուղար,		Համապատասխան մարդկային, տեխնիկական և ֆինանսական ռեսուրսների առկայություն

Միջոցառումներ <ul style="list-style-type: none"> ✓ Գյուղատնտեսական տեխնիկայի ձեռք բերման և պահպանման աշխատանքների իրականացում 	Մուտքային ցուցանիշներ (ներդրված ռեսուրսներ) <ul style="list-style-type: none"> ✓ Համայնքի տարեկան բյուջեով նախատեսված ծախսեր, 58500.0 հազ. դրամ ✓ Աշխատակազմում առկա վարչական, ֆինանսական, տեղեկատվական, հեռահաղորդակցության և այլ համակարգեր 2 ✓ Աշխատակազմում ֆինանսական (այդ թվում՝ գույքի) կառավարման հարցերով զբաղվող աշխատողների թիվը 5 ✓ Գույքի կառավարման պլան
--	--

Ոլորտ 14. Անասնաբուծություն և բուսասանիտարիա

2018 թվականին անասնաբուծության և բուսասանիտարիայի ոլորտում ծրագրեր և միջոցառումներ չեն նախատեսվում

Ոլորտ 15. Երջակա միջավայրի պահպանություն

Ուղորտային նպատակ Համայնքը դարձնել մաքուր և բարեկարգ, 9 բնակավայրերում կազմակերպել կանոնավոր աղբահանություն		Ուղրտի ազդեցության (վերջնական արդյունքի) ցուցանիշ ✓ Աղբահանության և սանիտարական մաքրման որակյալ ծառայությունների մատուցումից բնակչության բավարարվածության աստիճանի բարձրացումը (հարցումների հիման վրա), 15% ✓ Համայնքում հավաքված և աղբավայր տեղափոխված աղբի քանակի տեսակարար կշիռը համայնքում առաջացող ամբողջ աղբի քանակի մեջ 70			
Ծրագիր 1. Գառնի բնակավայրում աղբահանության և սանիտարական մաքրման աշխատանքների իրականացում					
Ծրագրի նպատակ Համայնքի բնակավայրերը դարձնել մաքուր և բարեկարգ	Ծրագրի ազդեցության (վերջնական արդյունքի) ցուցանիշ Մաքուր բնակավայրեր, սանիտարահիգիենիկ բավարար պայմանների առկայություն, այո	Ծրագրի գնահատման համակարգ, ՄԳ կիսամյակային, տարեկան հաշվետվություններ			Համապատասխան մարդկային, տեխնիկական և ֆինանսական ռեսուրսների առկայություն
Միջանկյալ արդյունք 1 Մաքուր բնակավայրեր, սանիտարահիգիենիկ բավարար պայմանների առկայություն	Ելքային ցուցանիշներ (քանակ, որակ, ժամկետ) ✓ Աղբահանություն և սանիտարական մաքրում իրականացնող աշխատակիցների թիվը` 9 ✓ Աղբահանության ծառայության մատուցման հաճախականությունը (շաբաթվա կտրվածքով), 2 օր ✓ Ծրագրի իրականացման ժամկետը, 1 տարի ✓ Սանիտարական մաքրման ենթարկված տարածքների մակերեսը, 200 քմ ✓ Խնամված կանաչ տարածքների տեսակարար կշիռն ընդհանուրի կազմում, 20 % ✓ Համայնքի բնակիչների բավարարվածությունը աղբահանության և սանիտարական մաքրման ծառայությունից, 92 %	Աշխատակազմ, ՄԳ կիսամյակային, տարեկան հաշվետվություններ, քաղաքացիական հասարակության կազմակերպություններ և խմբեր, բնակիչներ	Համայնքի ղեկավար, աշխատակազմի քարտուղար,	2018թ. հունվար-դեկտեմբեր	Համապատասխան մարդկային, տեխնիկական և ֆինանսական ռեսուրսների առկայություն

<p>Միջոցառումներ (գործողություններ)</p> <ul style="list-style-type: none"> ✓ Գառնի բնակավայրում կանոնավոր աղբահանության և սանիտարական մաքրման կազմակերպում 	<p>Սուտքային ցուցանիշներ (ներդրված ռեսուրսներ)</p> <ul style="list-style-type: none"> ✓ Համայնքի տարեկան բյուջեով նախատեսված ծախսեր՝ 9800.0 հազ. դրամ ✓ Աղբահանություն և սանիտարական մաքրում իրականացնող աշխատակիցների թիվը՝ 9 ✓ Աղբահանության համար գանձվող վճարի չափը, 150.0 ՀՀ դրամ ✓ Ձյան մաքրման մեքենաների թիվը 1 ✓ Աղբատար մեքենաների թիվը 1 ✓ Աղբամանների թիվը 1
<p>Ոլորտ 16. Զբոսաշրջություն</p>	
<p>2018 թվականին զբոսաշրջության ոլորտում ծրագրեր և միջոցառումներ չեն նախատեսվում</p>	
<p>Ոլորտ 17. Տեղական ինքնակառավարմանը բնակիչների մասնակցություն</p>	
<p>2018 թվականին տեղական ինքնակառավարմանը բնակիչների մասնակցության ոլորտում ծրագրեր և միջոցառումներ չեն նախատեսվում</p>	

3. Համայնքի ՏԱՊ-ի ֆինանսավորման պլանը

ՏԱՊ-ի ֆինանսավորման պլանը՝ ըստ համայնքի ղեկավարի լիազորությունների ոլորտների

Հ/հ	Ծրագրի անվանումը	Ծրագրի արժեքը (հազ. դրամ)	Ծրագրի ֆինանսավորման աղբյուրները				
			Համայնքի բյուջե	Պետական բյուջե	Դոնոր կազմակերպություններ	Համայնք-ՔՀՄՀ համագործակցություն	Այլ աղբյուրներ
Ոլորտ 1. Ընդհանուր							
2.	Համայնքապետարանի աշխատակազմի պահպանում, հանրային որակյալ ծառայությունների մատուցում	63889.2	63889.2				
Ընդամենը		63889.2	63889.2				
Ոլորտ 2. Պաշտպանության կազմակերպում							
	Խրախուսում համայնքի գորակոչիկներին	750.0	750.0				
Ընդամենը		750.0	750.0				
Ոլորտ 3. Արտակարգ իրավիճակներից բնակչության պաշտպանություն և քաղաքացիական պաշտպանության կազմակերպում							
	Քաղաքացիական պաշտպանության բնագավառում միջոցառումների կազմակերպում	1150.0	1150.0				
Ընդամենը		1150.0	1150.0				
Ոլորտ 4. Քաղաքաշինություն և կոմունալ տնտեսություն							
3.	Գառնի համայնքում գիշերային լուսավորության իրականացում	4200.0	4200.0				
4.	Գառնի համայնքի կոմունալ տնտեսության աշխատանքների իրականացում	27750.7	27750.7				
Ընդամենը		31950.7	31950.7				
Ոլորտ 5. Հողօգտագործում							
	2018 թվականին հողօգտագործման ոլորտում ծրագրեր և միջոցառումներ չեն նախատեսվում						
Ընդամենը							
Ոլորտ 6. Տրանսպորտ							

2.	Գառնի համայնքի ներբնակավայրային ճանապարհների վերանորոգման աշխատանքների իրականացում	12026.4	12026.4				
Ընդամենը		12026.4	12026.4				
Ոլորտ 7. Առևտուր և ծառայություններ							
	2018 թվականին առևտրի և ծառայությունների ոլորտում ծրագրեր և միջոցառումներ չեն նախատեսվում						
Ընդամենը							
Ոլորտ 8. Կրթություն							
4.	Համայնքի Գառնի բնակավայրում նախադպրոցական կրթության ծառայությունների մատուցում	35218.0	35218.0				
5.	Գառնի բնակավայրում արտադպրոցական դաստիարակության ծառայությունների մատուցում	32686.4	32686.4				
6.	Կրթությանը տրամադրվող օժանդակ ծառայությունների մատուցում	5800.0	5800.0				
Ընդամենը		73704.4	73704.4				
Ոլորտ 9. Մշակույթ և երիտասարդության հետ տարվող աշխատանքներ							
3.	Մշակութային, մարզական և հոգևոր կյանքի աշխուժացում	9580,0	9580,0				
4.	Գառնի բնակավայրում մշակույթի տան և գրադարանների գործնության ապահովում	18902.8	18902.8				
Ընդամենը		28482.8	28482.8				
Ոլորտ 10. Առողջապահություն							
	2018 թվականին առողջապահության ոլորտում ծրագրեր և միջոցառումներ չեն նախատեսվում						
Ընդամենը							
Ոլորտ 11. Ֆիզիկական կուլտուրա և սպորտ							
2.	2018 թվականին ֆիզիկական կուլտուրայի և սպորտի ոլորտում ծրագրեր և միջոցառումներ չեն նախատեսվում						
Ընդամենը							
Ոլորտ 12. Սոցիալական պաշտպանություն							
2.	Աջակցություն համայնքի սոցիալապես անապահով բնակիչներին	3000.0	3000.0				
Ընդամենը		3000.0	3000.0				

Ոլորտ 13. Գյուղատնտեսություն						
2.	Գյուղատնտեսական տեխնիկայի ձեռք բերման և պահպանման աշխատանքների իրականացում	270.0	270.0			
Ընդամենը		270.0	270.0			
Ոլորտ 14. Անասնաբուծություն և բուսասանիտարիա						
	2018 թվականին անասնաբուծության և բուսասանիտարիայի ոլորտում ծրագրեր և միջոցառումներ չեն նախատեսվում					
Ընդամենը						
Ոլորտ 15. Շրջակա միջավայրի պահպանություն						
2.	Գառնի համայնքի բնակավայրերում աղբահանության և սանիտարական մաքրման աշխատանքների իրականացում	17190.0	17190.0			
Ընդամենը		17190.0	17190.0			
Ոլորտ 16. Զբոսաշրջություն						
	2018 թվականին զբոսաշրջության ոլորտում ծրագրեր և միջոցառումներ չեն նախատեսվում	-	-			
Ընդամենը		-	-	-		
Ոլորտ 17. Տեղական ինքնակառավարմանը բնակիչների մասնակցություն						
	2018 թվականին տեղական ինքնակառավարմանը բնակիչների մասնակցության ոլորտում ծրագրեր և միջոցառումներ չեն նախատեսվում	-	-			
Ընդամենը		-	-			
Ընդհանուրը		221887.0	221887.0			

1. Համայնքի ՏԱՊ-ի մոնիթորինգի և գնահատման պլանը

Աղյուսակ 8. Համայնքի 2018թ. ՏԱՊ-ում ներառված ծրագրի արդյունքային ցուցանիշների մոնիթորինգի և գնահատման վերաբերյալ տեղեկատվության ներկայացումը

Ոլորտ 1. Ընդհանուր					
Ծրագիր 1. Ընդհանուր բնույթի համայնքային ծառայությունների մատուցում					
Արդյունքային ցուցանիշները		2018 թ., 1-ին կիսամյակ/տարեկան			
Տեսակը	Անվանումը	Թիրախ. արժեքը	Փաստ. արժեքը	Շեղումը	Մեկնաբանություն
Մուտքային	Համայնքի աշխատակազմի աշխատողներ	19			
Ելքային (քանակական)	ՏԻՄ-երի, աշխատակազմի գործունեության վերաբերյալ բնակիչների կողմից ստացվող դիմում-բողոքների թվի նվազում (%-ով)	5			
Ելքային (որակական)	Անշարժ գույքի հարկի բազայում առկա անճշտությունների նվազեցում, %	4			
Ելքային (ժամկետայնության)	Աշխատակազմում ստացված մեկ դիմումին պատասխանելու միջին ժամանակը, օր	4			
Վերջնական արդյունքի	Բնակչությանը մատուցվող հանրային ծառայությունների որակը, շատ վատ, վատ, բավարար, լավ, գերազանց	լավ			
Ծախսեր, հազ. դրամ	63889.2	63889.2			

Ոլորտ 4. Քաղաքաշինություն և կոմունալ տնտեսություն					
Ծրագիր 1. Գառնի բնակավայրի բազմաբնակարան շենքերի տանիքների և շքամուտքերի վերանորոգման և զբոսայգու բարեկարգման աշխատանքների իրականացում					
Արդյունքային ցուցանիշները		2018 թ., 1-ին կիսամյակ/տարեկան			
Տեսակը	Անվանումը	Թիրախ. արժեքը	Փաստ. արժեքը	Շեղումը	Մեկնաբանություն
Մուտքային	Շինարարական աշխատանքներն իրականացնող աշխատակիցների թիվը	5			

Ելքային (քանակական)	Բազմաբնակարան շենքերի թիվը, որոնց տանիքները վերանորոգվել են	6			
	Բազմաբնակարան շենքերի թիվը, որոնց շքամուտքերը վերանորոգվել են	5			
Ելքային (որակական)	Զբոսայգու վիճակը	բավարար			
Ելքային (ժամկետայնության)	Բազմաբնակարան շենքերի տանիքների վերանորոգման սևողությունը, օր	40			
Վերջնական արդյունքի	Նորոգված տանիքներ ունեցող բազմաբնակարան շենքերի տեսակարար կշիռն ընդհանուրի մեջ, %	15			
	Նորոգված շքամուտքեր ունեցող բազմաբնակարան շենքերի տեսակարար կշիռն ընդհանուրի մեջ, %	15			
	Համայնքի բնակիչների կարծիքը զբոսայգու բարեկարգման աշխատանքների վերաբերյալ, շատ վատ, վատ, բավարար, լավ, գերազանց	բավարար			
Ծախսեր, հազ. դրամ	1200.0	12000.0			

Ոլորտ 4. Քաղաքաշինություն և կոմունալ տնտեսություն

Ծրագիր 2. Գառնի համայնքում գիշերային լուսավորության իրականացում

Արդյունքային ցուցանիշները		2018 թ., 1-ին կիսամյակ/տարեկան			
Տեսակը	Անվանումը	Թիրախ. արժեքը	Փաստ. արժեքը	Շեղումը	Մեկնաբանություն
Մուտքային	Համայնքապետարանից փողոցների գիշերային լուսավորության անցկացման աշխատանքները կազմակերպող և վերահսկող	2			

	աշխատակիցների թիվը				
Ելքային (քանակական)	Փողոցների արտաքին լուսավորության համակարգի երկարությունը, կմ	7			
Ելքային (որակական)	Երթևեկության անվտանգության մակարդակի բարձրացում՝ այո, ոչ	այո			
Ելքային (ժամկետայնության)	Գիշերային լուսավորության ժամերի թիվը օրվա կտրվածքով՝ ձմռանը, ժամ	3			
	Գիշերային լուսավորության ժամերի թիվը օրվա կտրվածքով՝ ամռանը, ժամ	4			
Վերջնական արդյունքի	Համայնքում էներգախնայող լամպերով լուսավորվող տարածքների մակերեսի տեսակարար կշիռը լուսավորվող տարածքների ընդհանուր մակերեսի մեջ, %	10			
Ծախսեր, հազ. դրամ		4200.0	4200.0		

Ոլորտ 6. Տրանսպորտ					
Օրագիր 1. Գառնի համայնքի ներհամայնքային ճանապարհների վերանորոգման աշխատանքների իրականացում					
Արդյունքային ցուցանիշները		2018 թ., 1-ին կիսամյակ/տարեկան			
Տեսակը	Անվանումը	Թիրախ. արժեքը	Փաստ. արժեքը	Շեղումը	Մեկնաբանություն
Մուտքային	Տեղափոխվող հողի և խճի ծավալը, տոննա	4			
Ելքային (քանակական)	Ներհամայնքային ճանապարհների և փողոցների նորոգված եզրաքարերի երկարությունը, մ	55			
Ելքային (որակական)	Բարեկարգ միջբնակավայրային ճանապարհների մակերեսի տեսակարար կշիռն ընդհանուրի կազմում, %	30			

Ելքային (Ժամկետայնություն)	Համայնքի կենտրոնից բնակավայրեր հասնելու ժամանակի կրճատում, ընդհատ	15			
Վերջնական արդյունքի	Ներհամայնքային ճանապարհների սպասարկման, շահագործման և պահպանման ծառայությունների մատուցման որակը՝ շատ վատ, վատ, բավարար, լավ, գերազանց	լավ			
Ծախսեր, հազ. դրամ	12000.0	12000.0			

Ոլորտ 8. Կրթություն					
Ծրագիր 1. Համայնքում նախադպրոցական կրթության ծառայությունների մատուցում					
Արդյունքային ցուցանիշները		2018 թ., 1-ին կիսամյակ/տարեկան			
Տեսակը	Անվանումը	Թիրախ. արժեքը	Փաստ. արժեքը	Շեղումը	Մեկնաբանություն
Մուտքային	Մանկապարտեզի գույքի միավորների թիվը՝	170			
Ելքային (քանակական)	ՆՈՒՀ-եր հաճախող երեխաների ընդհանուր թիվը	60			
Ելքային (որակական)	Ծնողների կարծիքը մատուցվող նախադպրոցական ուսումնական հաստատությունների կողմից մատուցվող ծառայությունների վերաբերյալ՝ շատ վատ, վատ, բավարար, լավ, գերազանց	լավ			
Ելքային (Ժամկետայնություն)	Նախադպրոցական կրթության ծառայության մատուցման օրերի թիվը շաբաթվա ընթացքում, օր	5			

Վերջնական արդյունքի	Մատուցվող նախադպրոցական կրթության ծառայության հասանելիությունը համայնքի կենտրոն չհանդիսացող բնակավայրերի բնակիչներին, %	40			
Ծախսեր, հազ. դրամ	35199.1	35199.1			

Ոլորտ 8. Կրթություն

Ծրագիր 2. Գառնի համայնքում արտադպրոցական դաստիարակության ծառայության մատուցում

Արդյունքային ցուցանիշները		2018 թ., 1-ին կիսամյակ/տարեկան			
Տեսակը	Անվանումը	Թիրախ. արժեքը	Փաստ. արժեքը	Շեղումը	Մեկնաբանություն
Մուտքային	գույքի միավորների թիվը	120			
Ելքային (քանակական)	հաճախող երեխաների ընդհանուր թիվը`	26			
Ելքային (որակական)	Մատուցվող արտադպրոցական դաստիարակության ծառայության հասանելիությունը համայնքի բնակիչներին, %	40			
Ելքային (ժամկետայնության)	Արտադպրոցական դաստիարակության ծառայության մատուցման օրերի թիվը տարվա ընթացքում, օր	120			
Վերջնական արդյունքի	Մատուցվող արտադպրոցական դաստիարակության ծառայության հասանելիությունը համայնքի կենտրոն չհանդիսացող բնակավայրերի բնակիչներին,%	10			
Ծախսեր, հազ. դրամ	6400.0	6400.0			

Ոլորտ 9. Մշակույթ և երիտասարդության հետ տարվող աշխատանքներ

Ծրագիր 1. Մշակութային, մարզական և հոգևոր կյանքի աշխուժացում

Արդյունքային ցուցանիշները		2018 թ., 1-ին կիսամյակ/տարեկան			
Տեսակը	Անվանումը	Թիրախ. արժեքը	Փաստ. արժեքը	Շեղումը	Մեկնաբանություն

Մուտքային	Մարզադաշտերի թիվը	1			
Ելքային (քանակական)	Տարվա ընթացքում կազմակերպված մարզական մրցաշարերի թիվը	2			
	Տարվա ընթացքում կազմակերպված մշակութային միջոցառումների թիվը	9			
Ելքային (որակական)	Համայնքի ապահովվածությունը մարզադաշտերով և խաղահրապարակներով, %	40			
Ելքային (ժամկետայնության)	Համայնքում կազմակերպված մշակութային օրերի թիվը	9			
Վերջնական արդյունքի	Մատուցվող մշակութային ծառայությունների մատչելիությունը համայնքի բնակիչներին, %	70			
	Մշակութային խմբակներում ընդգրկված երեխաների թվի տեսակարար կշիռը համապատասխան տարիքի երեխաների թվի կազմում, %	40			
Ծախսեր, հազ. դրամ	1500.0	1500.0			

Ոլորտ 12. Սոցիալական պաշտպանություն					
Ծրագիր 1. Աջակցություն համայնքի սոցիալապես անապահով բնակիչներին					
Արդյունքային ցուցանիշները		2018 թ., 1-ին կիսամյակ/տարեկան			
Տեսակը	Անվանումը	Թիրախ. արժեքը	Փաստ. արժեքը	Շեղումը	Մեկնաբանություն
Մուտքային	Սոցիալական ծրագրի առկայությունը,	այո			
Ելքային (քանակական)	Սոցիալական աջակցություն ստացած սոցիալապես խոցելի ընտանիքների թիվը	35			
Ելքային (որակական)	Սոցիալական ծրագրի շահառուների բավարարվածությունը իրականացվող ծրագրից, %	34			
Ելքային (ժամկետայնության)	Ծրագրի իրականացման ժամկետը, տարի	1			
Վերջնական արդյունքի	Սոցիալապես անապահով ընտանիքներին տրամադրվող սոցիալական աջակցության հասցեականության մակարդակի բարձրացում՝ այո, ոչ	այո			
Ծախսեր, հազ. դրամ	3000.0	3000.0			

Ոլորտ 13. Գյուղատնտեսություն					
Ծրագիր 1. Գյուղատնտեսության զարգացման համար նախադրյալների ստեղծում					
Արդյունքային ցուցանիշները		2018 թ., 1-ին կիսամյակ/տարեկան			
Տեսակը	Անվանումը	Թիրախ. արժեքը	Փաստ. արժեքը	Շեղումը	Մեկնաբանություն
Մուտքային	Հակակարկտային կայանի ստեղծման համար անհրաժեշտ տարածքների առկայություն,	այո			
Ելքային (քանակական)	Գյուղատնտեսությամբ զբաղվածների թվի տեսակարար կշիռը համայնքի բնակչության ընդհանուր թվի մեջ, %	45			

Ելքային (որակական)	Գյուղատնտեսության բնագավառում զբաղվածության աճը նախորդ տարվա համեմատ, %	2			
Ելքային (ժամկետայնության)	Ծրագրի իրականացման ժամկետը, տարի	1			
Վերջնական արդյունքի	Հացահատիկային մշակաբույսերի բերքատվության մակարդակի բարձրացում, %	3			
Ծախսեր, հազ. դրամ	5200.0	5200.0			

Ոլորտ 15. Շրջակա միջավայրի պահպանություն					
Ծրագիր 1. Համայնքում աղբահանության և սանիտարական մաքրման աշխատանքների իրականացում					
Արդյունքային ցուցանիշները		2018 թ., 1-ին կիսամյակ/տարեկան			
Տեսակը	Անվանումը	Թիրախ. արժեքը	Փաստ. արժեքը	Շեղումը	Մեկնաբանություն
Մուտքային	Աղբահանություն և սանիտարական մաքրում իրականացնող աշխատակիցների թիվը`	5			
Ելքային (քանակական)	Խնամված կանաչ տարածքների տեսակարար կշիռն ընդհանուրի կազմում, %	20			
Ելքային (որակական)	Համայնքի բնակիչների բավարարվածությունը աղբահանություն և սանիտարական մաքրման ծառայությունից, %	80			
Ելքային (ժամկետայնության)	Աղբահանության ծառայության մատուցման հաճախականությունը (շաբաթվա կտրվածքով), օր	2			
Վերջնական արդյունքի	Մաքուր բնակավայրեր, սանիտարահիգիենիկ բավարար պայմանների առկայություն` այո,ոչ	այո			
Ծախսեր, հազ. դրամ	37940.7	37940.7			