



ՀԱՅԱՍՏԱՆԻ ՀԱՆՐԱՊԵՏՈՒԹՅԱՆ ԿՈՏԱՅՔԻ ՄԱՐԶԻ ՍՈԼԱԿ ՀԱՄԱՅՆՔԻ ԱՎԱԳԱՆԻ

Հայաստանի Հանրապետության Կոտայքի մարզի Սոլակ համայնք
ՀՀ, Կոտայքի մարզ, գ.Սոլակ, 094611991, solak.kotayq@mta.gov.am

Ո Ր Ո Շ ՈՒ Մ
14 ՀՈՒՆՎԱՐԻ 2021թվականի N 1

ԿՈՏԱՅՔԻ ՄԱՐԶԻ ՍՈԼԱԿ ՀԱՄԱՅՆՔԻ ԱՎԱԳԱՆՈՒ ՆԻՍՏԻ ՕՐԱԿԱՐԳԸ ՀԱՍՏԱՏԵԼՈՒ ՄԱՍԻՆ

Ղեկավարվելով «Տեղական ինքնակառավարման մասին» օրենքի 16-րդ հոդվածի պահանջով

Համայնքի ավագանին որոշում է՝

Հաստատել համայնքի ավագանու 2021թ հունվարի 14 -ի թիվ 1 հերթական նիստի օրակարգը

1. Կոտայքի մարզի Սոլակ համայնքի ղեկավարի հաղորդումը 2020թ բյուջեի չորրորդ եռամսյակի կատարման ընթացքի մասին
2. Կոտայքի մարզի Սոլակ համայնքի 2020թ բյուջեի կատարման տարեկան հաշվետվության մասին
3. Կոտայքի մարզի Սոլակ համայնքի ավագանու 2020 թվականի դեկտեմբերի 22-ի թիվ 29-Ն որոշման մեջ փոփոխություն կատարելու մասին

Կողմ -4

Դեմ -0


Ձեռնպահ -0

ԲԱՐՍԵՂՅԱՆ ՖԻՐԴՈՒՄ 

ՀԱՅՐԱՊԵՏՅԱՆ ԱՂԱՍԻ 

ՀՈՒՆԱՆՅԱՆ ՀԵՆՐԻԿ 

ՀՈՒՆԱՆՅԱՆ ՀՈՎԻԿ 

ՀԱՄԱՅՆՔԻ ՂԵԿԱՎԱՐ 

ԷԴԳԱՐ ԽԱՉԱՏՐՅԱՆ





ՀԱՅԱՍՏԱՆԻ ՀԱՆՐԱՊԵՏՈՒԹՅԱՆ ԿՈՏԱՅՔԻ ՄԱՐԶԻ ՍՈԼԱԿ ՀԱՄԱՅՆՔԻ ԱՎԱԳԱՆԻ

Հայաստանի Հանրապետության Կոտայքի մարզի Սոլակ համայնք
ՀՀ, Կոտայքի մարզ, գ.Սոլակ, 094611991, solak.kotayq@mta.gov.am

Ո Ր Ո Շ ՈՒ Մ

14 ՀՈՒՆՎԱՐԻ 2021թվականի N 2

ԿՈՏԱՅՔԻ ՄԱՐԶԻ ՍՈԼԱԿ ՀԱՄԱՅՆՔԻ ՂԵԿԱՎԱՐԻ ՀԱՂՈՐԴՈՒՄԸ 2020 ԹՎԱԿԱՆԻ ԲՅՈՒՋԵԻ
ՉՈՐՐՈՐԴ ԵՌԱՄՍՅԱԿԻ ԿԱՏԱՐՄԱՆ ԸՆԹԱՑՔԻ ՄԱՍԻՆ

Ղեկավարվելով «Տեղական ինքնակառավարման մասին» օրենքի 18-րդ հոդվածի 1-ին մասի 5-րդ կետի պահանջով

Համայնքի ավագանին որոշում է՝

Ի գիտություն ընդունել Կոտայքի մարզի Սոլակ համայնքի ղեկավարի հաղորդումը 2020 թվականի բյուջեի չորրորդ եռամսյակի կատարման ընթացքի մասին, համաձայն հավելվածի.

Կողմ -4

Դեմ -0

Չեղծված -0

ԲԱՐՄԵՂՅԱՆ ՖԻՐԴՈՒՄ

ՀԱՅՐԱՊԵՏՅԱՆ ԱՂԱՍԻ

ՀՈՒՆԱՆՅԱՆ ՀԵՆՐԻԿ

ՀՈՒՆԱՆՅԱՆ ՀՈՎԻԿ

ՀԱՄԱՅՆՔԻ ՂԵԿԱՎԱՐ



ԷԴԳԱՐ ԽԱԶԱՏՐՅԱՆ



**ՀԱՇՎԵՏՎՈՒԹՅՈՒՆ
ՀԱՄԱՅՆՔԻ ԲՅՈՒՋԵԻ ԿԱՏԱՐՄԱՆ ՎԵՐԱԲԵՐՅԱԼ
(02.01.2020 թ. - 31.12.2020թ. ժամանակահատվածի համար)**

1. Համայնքի անվանումը - Սոլակ
2. Փոստային հասցեն
3. Համայնքի տեղաբաշխման մարզը և համայնքի կոդը ըստ բյուջետային ծախսերի տարածքային դասակարգման
4. Համայնքին սպասարկող գանձավետական ստորաբաժանային անվանումը ՀՀ Ֆին. նախ. Գործ. վարչ.
5. Համայնքի գանձավետական ստորաբաժանում հաշվառման համարը 207060
6. Ծախսերի ֆինանսավորման աղբյուրի կոդը (համայնքի բյուջե. 2)
7. Հափի միավորը՝ *հազար դրամ*

11.01.2021թ.

Համայնքի ղեկավար՝ *Է. Խաչատրյան*

Կ. Տ.

Տողի NN	Եկամտատեսակները	Հորվա ծի համար	Տարեկան համառոտված պլան			Տարեկան ճշգրտված պլան			Փաստացի	այդ թվում Ֆակտային բյուջե		
			Ընդամենը (ա.5+ա.6)	այդ թվում արչական մարդային (ա.8+ա.9)	այդ թվում ճանաչման բյուջե	Ընդամենը (ա.11+ա.12)	այդ թվում ճանաչման բյուջե	այդ թվում ճանաչման բյուջե				
1		2	3	4	5	6	7	8	9	10	11	12
1000	ԸՆԴԱՄԵՆԱԸ ԵԿԱՄՈՒՏՆԵՐ (տող 1100 + տող 1200+տող 1300) այդ թվում՝			63949.0	63949.0	0.00	77,578.40	65895.7	22,682.70	71416,527.2	59733,827.2	22,682.70
1100	1.ՀԱՐԿԵՐ ԵՎ ՏՈՒՐՔԵՐ (տող 1110 + տող 1120 + տող 1130 + տող 1150 + տող 1160) այդ թվում՝	7100		18087.7	18087.7	X	20034.4	20034.4	X	17,767.79	17,767.79	X
1110	1.1 Գույքային հարկեր անշարժ գույքից (տող 1111 + տող 1112) այդ թվում՝	7131		10001.9	10001.9	X	10001.9	10001.9	X	7,304.53	7,304.53	X
1111	Գույքահարկ համայնքների վարչական տարածքներում գտնվող շենքերի և շինությունների համար			0.00	0.00	X	0.00	0.00	X	876.00	876.00	X
1112	Հողի հարկ համայնքների վարչական տարածքներում գտնվող հողի համար			10001.9	10001.9	X	10001.9	10001.9	X	7,303.65	7,303.65	X
1120	1.2 Գույքային հարկեր այլ գույքից այդ թվում՝	7136		7235.8	7235.8	X	9,182.50	9,182.50	X	9,186.16	9,186.16	X

1254	Այլ դրուագիաներ		0.00	0.00	X	0.00	0.00	0.00	X	217.90	217.90	0.00
1255	Գ/Պետական բյուջեից տրամադրվող նպատակային հատկացումներ/սուբվենցիաներ/		0.0	0.0	X	0.0	0.0	0.0	X	0.0	0.0	X
1260	Կապիտալ ներքին պաշտոնական դրամաշնոր. ստացված կառավարման այլ		0.0	0.0	0.0	11,682.70	X	11,682.70	11,682.70	X	11,682.70	11,682.70
1261	Պետական բյուջեի կապիտալ ծաղ. ֆինասս. հատկ		0.00	X	0.00	11,682.70	X	11,682.70	11,682.70	X	11,682.70	11,682.70
1300	3. ԱՅԼ ԵԿԱՄՈՒՏՆԵՐ (տող 1310 + տող 1320 + տող 1330 + տող 1340 + տող 1350 + տող 1360 + տող 1370 + տող 1380 + տող 1390) այդ թվում՝	7400	8040.4	8040.4	0.0	8040.4	8040.4	8040.4	11,000.00	3927,241.20	3927,241.20	11,000.00
1330	3.3 Գույքի վարձակալությունից եկամուտներ (տող 1331 + տող 1332 + տող 1333 + տող 1334) այդ թվում՝	7415	2590.4	2590.4	X	2590.4	2590.4	2590.4	X	2524,365.20	2524,365.20	X
1331	Համայնքի սեփականություն համարվող նորերի վարձակալության վարձավճարներ		2410.4	2410.4	X	2410.4	2410.4	2410.4	X	2314,365.20	2314,365.20	X
1334	Այլ գույքի վարձակալությունից մուտքեր		180.0	180.0	X	180.0	180.0	180.0	X	210.00	210.00	X
1350	3.5 Վարչական գանձումներ (տող 1351 + տող 1352) այդ թվում՝	7422	1350.0	1350.0	X	1350.0	1350.0	1350.0	X	1,317.68	1,317.68	X
1351	Տեղական վճարներ		1350.0	1350.0	X	1350.0	1350.0	1350.0	X	1,317.68	1,317.68	X
1355	Համայնքի կողմից կազմիցույթն. և աճուրդների մասնակցություն		50.0	50.0	X	50.0	50.0	50.0	X	0.0	0.0	X
1357	Համայնքի կողմից աղբահանության վճար վճարողների համար աղբահանության աշխատանքները կազմակերպելու համար		1300.000	1300.0	X	1300.0	1300.0	1300.0	X	1,317.68	1,317.68	X

1360	3.6 Մուտքեր տույժերից, տուգանքներից (տող 1361 + տող 1362+տող 1363) այդ թվում՝	7431	100.0	100.0	100.0	100.0	100.0	100.0	100.0	X	0.0	0.0	X
1361	Վարչական իրավախախտումների համար տեղական ինքնակառավարման մարմինների կողմից պատասխանատվության միջոցների		100.0	100.0	100.0	100.0	100.0	100.0	100.0	X	0.0	0.0	X
1390	3.9 Այլ եկամուտներ (տող 1391 + տող 1392+տող 1393) այդ թվում՝	7452	4000.0	4000.0	4000.0	4000.0	4000.0	4000.0	4000.0		85.2	85.2	11,000.00
1392	Վարչական բյուջեի պահուստային ֆոնդից ֆինդային բյուջե կատարվող հատկացումներից մուտքեր		0.0	X	11,000.00	11,000.00	X	11,000.00	11,000.00		X	X	11,000.00
1393	Օրենքով և իրավական այլ ակտերով սահմանված համայնքի բյուջեի մուտքագրման ենթակա այլ եկամուտներ		4000.0	4000.0	4000.0	4000.0	4000.0	4000.0	4000.0		85.2	85.2	0.00

**Հաշվետվություն
Համայնքի բյուջեի ծախսերի կատարման վերաբերյալ
(02/01/20 - 31/12/20թ. ժամանակահատվածի համար)**

Տողի NN	Բյուջետային ծախսերի գործարարական նպատակահամար	Տարեկան հաստատված պլան				Տարեկան ճշտված պլան				Փաստացի				
		աժիում	3	4	5	6	7	8	9	10	11	12	13	14
					(ս.7+ ս8)	վարչական բյուջե/հանդիսային բյուջե	այդ թվում	Շրջանային բյուջե/հանդիսային բյուջե	այդ թվում	վարչական բյուջե/հանդիսային բյուջե	այդ թվում	Շրջանային բյուջե/հանդիսային բյուջե	այդ թվում	(ս.13+ ս14)
1		2	3	4	5	6	7	8	9	10	11	12	13	14
2000	ԸՆԴԱՍՏԵՆԸ ԾԱՍՄԵՐ (տող2100+տող22 00+տող2300+տող 2400+տող2500+տ ող2600+ տող2700+տող280 0+տող2900+տող3 000+տող3100)			X	X	71753.516.7	64949.0	6804.516.7	85382.916.7	66,895.70	29487,216.7	69877,094,20	52179,524,20	28697,570
2100	ԸՆԴԱՍՏԵՆԸ ԲՆՈՒՅՅՈՒ ՀԱՆՐԱԿՐՄԻ ԾԱՌԱՅՈՒԹՅՈՒՆ ԿԱԿԵՐ			1	0	30395.200	26725.200	3670.0	31,146.70	27,476.70	3670.0	24662,146,20	23293,721,20	1,368.43
2110	Շրջանային գործարար մարմիններ, սեյմակներ		1	1	0	29744.0	26194.0	3550.0	30,473.70	26,923.70	3550.00	24371,946,20	23003,521,20	1,368.43
2111	Շրջանային գործարար մարմիններ,սեյմ ակներ		1	1	1	29744.0	26194.0	3550.0	30,473.70	26,923.70	3550.0	24371,946,20	23003,521,20	1,368.43
2130	Շրջանային բնակիչ ծառայություններ		1	3	0	81.200	81.200	0.00	103.00	103.00	0.00	96,200	96,200	0.00
2133	Շրջանային բնակիչ այլ ծառայություններ		1	3	3	81.200	81.200	0.00	103.00	103.00	0.00	96,2	96,2	0.00

2160	Ընդամասը բնույթի հանրային ծառայություններ հաս. օգնություն	1	6	0	570.0	450.0	120.0	450.0	570.000	450.0	120.0	194.00	194.0	0.00
	որից՝													
2161	Ընդամասը բնույթի հանրային ծառայություններ հաս. օգնություն	1	6	1	570.0	450.0	120.0	450.0	570.0	450.0	120.0	194.00	194.0	0.00
2200	Ի.Ն. (տող 2210+2220+ տող 2220)	2	0	0	250.0	250.0	0.0	250.0	5,250.00	5250.0	0.0	1,767.05	1,767.05	0.0
	այդ թվում՝													
2210	Ռազմական պաշտպանություն	2	1	0	0.00	0.00	0.00	0.00	0.00	0.00	0.00	0.00	0.00	0.00
	որից՝													
2211	Ռազմական պաշտպանություն	2	1	1	0.00	0.00	0.00	0.00	0.00	0.00	0.00	0.00	0.00	0.00
2220	Քաղաքացիական պաշտպանություն	2	2	0	50.0	50.0	0.00	50.0	5050.0	5050.0	0.00	1,699.05	1,699.05	0.00
	որից՝													
2221	Քաղաքացիական պաշտպանություն	2	2	1	50.0	50.0	0.00	50.0	5,050.00	5050.0	0.00	1,699.05	1,699.05	0.00
2250	Պաշտպանություն (այլ դասերին չպատկանող)	2	5	0	200.0	200.0	0.00	200.0	200.0	200.0	0.00	68.00	68.0	0.00
	որից՝													
2251	Պաշտպանություն (այլ դասերին չպատկանող)	2	5	1	200.0	200.0	0.00	200.0	200.0	200.0	0.00	68.0	68.0	0.00

2300	ՀԱՍՆԱՆՎՈՒՄ ԿԱՐԳ ԱՆՎՏԱՆԳՈՒԹՅ ՈՒՆ ԵՎ ՍՈՑԻԱԼԻՆ	3	0	0	50.0	50.0	0.0	50.0	50.0	0.0	0.0	0.0	0.0	0.0	0.0
2320	Փրկարար ծառայություն	3	2	0	50.0	50.0	0.0	50.0	50.0	0.0	0.0	0.0	0.0	0.0	0.0
	որից՝														
2321	Փրկարար ծառայություն	3	2	1	50.0	50.0	0.0	50.0	50.0	0.0	0.0	0.0	0.0	0.0	0.0
2400	ՀԱՄԱՐԵՐՈՒԹՅՈՒՆ ԻՆՆԵՐ (Գրողներ)	4	0	0	1500.0	2184.516.7	684.516.70	25812.416.7	2245.200,	23367.216.7	29204.585	1924.940.0	27279.645,		
2420	ուն, անասալին տնտեսություն, Անասնաբուծություն	4	2	0	200.0	440.000	240.000	654.60	414.60	240.0	225.90	225.90	0.0		
	որից՝														
2421	Գյուղատնտեսությ ուն	4	2	1	200.0	440.0	240.000	654.60	414.60	240.0	225.90	225.90	0.0		
2430	Վանկիք և Էներգետիկա	4	3	0	0.00	500.0	500.0	500.0	0.00	500.0	0.00	0.00	0.00		
2432	Նավթամթերք և բնական գազ	4	3	2	0.00	500.0	500.0	500.0	0.00	500.0	0.00	0.00	0.00		
2450	Տրանսպորտ	4	5	0	1300.0	10254.516.7	8954.516.7	33467.816.70	1830.600,0	31637.216.7	29712.807.0	1.699.04	28013.767.0		
	որից՝														
2451	ճանապարհային տրանսպորտ	4	5	1	1300.0	10254.516.7	8954.516.7	33467.816.7	1830.600.	31637.216.7	29712.807.0.	1699.040.	28013.767.		
2490	Տարածադառ կարգաբարձրություն եր (այլ դասերին կից)	4	9	0	0.00	-9010.0	-9010.0	-9010.0	0.00	-9010.0	-734.122	0.00	-734.122		

3112	ՀՀ համայնքների պահուստային ֆոնդ	11	1	2	3000.0	3000.0	3000.0	0.00	0.00	11,000.00	0.00	11,000.00	0.00
------	---------------------------------------	----	---	---	--------	--------	--------	------	------	-----------	------	-----------	------

Հաշվետվություն
Համայնքի բյուջեի ծախսերի կատարման վերաբերյալ
(02/01/20 - 31/12/20թ. ժամանակահատվածի համար)

Տողի	Նկարագրված ծախսերի նկարագրը	Տարեկան ճշգրիտ պլան			Փաստացի			այդ թվում՝	վարչական մաս ֆունդային մաս			
		Ընդամենը (ա.5+ա.6)	վարչական մաս	ֆունդային մաս	Ընդամենը (ա.8+ա.9)	վարչական մաս	ֆունդային մաս					
NN	անվանումները	NN	3	4	5	6	7	8	9	10	11	12
1												
4000	ԸՆԴԱՄԵՆԱԿ ԾԱԽՍԵՐ (տող4050+տող5000+տող6000)			71753.516,7	64949.0	6804.516.7	85382,916.70	66,895.70	29487,216.7	69877,094,2	52179,524,2	28697,570.0
	այդ թվում՝											
	ա. ԼՇԹՐՈՒՄ ԾԱԽՍԵՐ (տող4100+տող4200+տող4300+տող4400+տող4500+տող4600+տող4700)	x		64,949.0	64,949.0	0.0	55895,700.	66,895.70	0.0	41179,524,2	52179,524,2	0.0
	այդ թվում՝											
4100	Ի. ԵՄՍՏԱՆՍԵՐՎԱՐՉԱՏՈՒԹՅՈՒՆ (տող4110+տող4120+տող4130)	x		22000.0	22000.0	x	21,850.00	21,850.00	x	19123,373.0	19123,373.0	x
	այդ թվում՝											
4110	ԻՄՍՏՈՒՄ ՎՃԱՐՎՈՐ ԱՆԵՍԱՍՎԱՐՉԵՐ ԵՎ ՀԱՎԵԼԱՎՃԱՐՆԵՐ (տող4111+տող4112)	x		21000.0	21000.0	x	21,850.00	21,850.00	x	19123,373.0	19123,373.0	x
	որից՝											
4111	-Աշխատողների աշխատավարձեր և հավելավճարներ	4111		21000.0	21000.0	x	20,740.00	20,740.00	x	18017,773,0	18017,773,0	x
4112	իրամական խրախուսումներ և հատուկ վճարներ	4112		1000.0	1000.0	x	1,110.00	1,110.00	x	1105,600.	1,105.60	x

4221	Ներքին գործադրամներ	4221	50.0	50.0	X	50.0	50.0	50.0	X	0.0	0.0	X
4230	ՄԱՍԱՅՈՒԹՅՈՒՆՆԵՐԻ ԶԵՌՔ ԲԵՐՈՒՄ	X	1031.200	1031.200	X	1,003.00	1,003.00	1,003.00	X	544,550.	544,550.	X
	որից՝											
4231	-Վարչական ծառայություններ	4231	0.0	0.0	X	0.0	0.0	0.0	X	0.0	0.0	X
4232	-Հանրակարգային ծառայություններ	4232	201.200	201.200	X	203.000	203.000	203.000	X	171.20	171.20	X
4233	մասնագիտական կարգացման ծառայություններ	4233	0.00	0.00	X	0.0	0.0	0.0	X	0.0	0.0	X
4234	-Տեղակառավարական ծառայություններ	4234	100.0	100.0	X	100.0	100.0	100.0	X	11,450.	11,450.	X
4235	-Գաղափարչական ծառայություններ	4235	150.0	150.0	X	100.0	100.0	100.0	X	0.0	0.0	X
4238	Նորոտայի բաղադրամի ծառայություններ	4239	580.0	580.0	X	600.0	600.0	600.0	X	361,900.	361,90	X
4240	ՄԱՍԱՅՈՒԹՅՈՒՆՆԵՐԻ ԶԵՌՔ ԲԵՐՈՒՄ (տող 4241)	X	350.0	350.0	X	110.000	110.000	110.000	X	31,845.	31,845.	X
4241	-Մասնագիտական ծառայություններ	4241	350.0	350.0	X	110.00	110.00	110.00	X	31,845.	31,845.	X
4250	ԼՍՏԱՅՈՒԹՅՈՒՆՆԵՐԻ ՊԼԱՂԱՆՈՒՄ (ծառայություններ և ծառայություններ)	X	1700.0	1700.0	X	1,143.00	1,143.00	1,143.00	X	550.00	550.00	X
4251	ընթացիկ նորոգում և պահպանում	4251	1150.0	1150.0	X	690.00	690.00	690.00	X	253.00	253.00	X
4252	սարքավորումների ընթացիկ նորոգում և պահպանում	4252	550.0	550.0	X	453.0	453.0	453.0	X	297.00	297.00	X

4260	(տող 4261+տող 4262+տող 4263+տող 4264+տող 4265+տող 4266+տող 4267+տող 4268)	x	3750.0	3750.0	6,412.00	6,412.00	X	5018,536.6	5018,536.60	X
	դից՝									
4261	-Գրասենյակային նյութեր և հագուստ	4261	350.0	350.0	577,400.0	577,400.0	X	512,140.	512,140.	X
4264	-Տրանսպորտային նյութեր	4264	1900.0	1900.0	2,284.60	2,284.60	X	2201,636.6	2201,636.6	X
4267	-Կենցաղային և հանրային սննդի նյութեր	4267	850.0	850.0	1,750.00	1,750.00	X	725,630.	725,630.0	X
4268	-Հատուկ նպատակային այլ նյութեր	4269	650.0	650.0	1800.00	1800.00	X	1579,130.	1579,130.	X
4400	1.4 ՍՈՒՔԱՐԻՆԱԼԵՐ (տող 4410+տող 4420)	x	25703.800	25703.800	12203.800.	12203.800.	X	8500,598.	8500,598.0	X
	այդ թվում՝									
4410	ՍՈՒՔԱՐԻՆԱԼԵՐ ՊԵՏԱԿԱՆ (ՀԱՄԱՅՆՔԱՅԻՆ) ԿԱՌԱՐԱՆՆԵՐԻ ԳՆԱՀԱՅՈՒՄՆԵՐԸ	x	25703.800	25703.800	12203.800	12203.800	X	8500,598.	8500,598.0	X
	դից՝									
4411	-Սուբսիդիաներ ոչ ֆինանսական պետական (համայնքային) կառուցվածքային	4511	25703.800	25703.800	12203.800	12203.800	X	8500,598.	8500,598.	X
4500	1.5 ԴՐԱՄԱՇՆՈՐՆԵՐ (տող 4510+տող 4520+տող 4530+տող 4540/		0.00	0.00	214.60	214.60	X	90.00	90.00	

4741	Հասցեագրված արևմտադարձ արտադրանքների վաճառքի վերականգնում	4841	0.0	0.0	0.0	0.0	0.0	0.0	0.0	0.0	0.0	0.0	0.0	0.0	0.0	0.0	0.0	0.0	x	
4770	ՊԱՀՈՒՍԱՅԻՆ ՄԻՋՈՑՆԵՐ (տող4771)	x	3000.0	0.0	0.0	0.0	0.0	0.0	0.0	0.0	0.0	0.0	0.0	0.0	0.0	0.0	0.0	0.0	0.0	0.0
4771	որից																			
	-Պահուստային միջոցներ	4891	3000.0	0.0	0.0	0.0	0.0	0.0	0.0	0.0	0.0	0.0	0.0	0.0	0.0	0.0	0.0	0.0	0.0	0.0
4772	այդ թվում ուսույթը բյուջեի վարչական մասի պահուստային ֆոնդից ֆինանսավորված	x	0.0	0.0	0.0	0.0	0.0	0.0	0.0	0.0	0.0	0.0	0.0	0.0	0.0	0.0	0.0	0.0	0.0	x
5000	ԱԿՏԻՎՆԵՐԻ ԳՅՈՎ ՇԱՍՄԵՐ	x	15814.516.7	x	15814.516.7	38497,216.7	x	38497,216.7	29431,692.	29431,692.	38497,216.7	x	38497,216.7	29431,692.	29431,692.	38497,216.7	x	29431,692.	29431,692.	29431,692.
	որից																			
	-Միջոցներ	x	15814.516.7	x	15814.516.7	38497,216.7	x	38497,216.7	29431,692.	29431,692.	38497,216.7	x	38497,216.7	29431,692.	29431,692.	38497,216.7	x	29431,692.	29431,692.	29431,692.
5100	(տող5110+տող5120+տող5130)	x	12544.516.7	x	12544.516.7	34086,201.7	x	34086,201.7	27857,177.	27857,177.	34086,201.7	x	34086,201.7	27857,177.	27857,177.	34086,201.7	x	27857,177.	27857,177.	27857,177.
5110	որից																			
	- Շենքերի և շինությունների ձեռք բերում	5111	0.0	x	0.0	0.0	x	0.0	0.0	0.0	0.0	x	0.0	0.0	0.0	0.0	x	0.0	0.0	0.0
5112	- Շենքերի և շինությունների կառուցում	5112	740.0	x	740.0	740.0	x	740.0	0.0	0.0	740.0	x	740.0	0.0	0.0	740.0	x	0.0	0.0	0.0
5113	- Շենքերի և շինությունների կապիտալ վերանորոգում	5113	11804.516.7	x	11804.516.7	33346,201.7	x	33346,201.7	27857,177.	27857,177.	33346,201.7	x	33346,201.7	27857,177.	27857,177.	33346,201.7	x	27857,177.	27857,177.	27857,177.
5120	ՍԱՐՔԱՎՈՐՈՒՄՆԵ (տող5121+տող5122+տող5123)	x	2600.0	x	2600.0	2500.0	x	2500.0	372.00	372.00	2500.0	x	2500.0	372.00	372.00	2500.0	x	372.00	372.00	372.00

6400	ՀԱՆՏԱՐԻՉԱԾ ԱԿՏԻՎՆԵՐԻ ԻՐԱՑՈՒՄԻՑ ՄՈՒՏՏԵՐ	x	-9010.0	X	-9010.0	-9010.0	X	-9010.0	-734,122	X	-734,122
	6410 ԿԱՆՈՒՄԻՆԻՍՏԻՆԻ այդ բժնով										
6410	ՀՈՂԻ ԻՐԱՑՈՒՄԻՑ ՄՈՒՏՏԵՐ	8411	-9010.0	X	-9010.0	-9010.0	X	-9010.0	-734,122	X	-734,122

8192	- սնթազա է ուղղաժամ համայնքի բյուջեի վարչական մասից նախարար տարած ֆինանսավորման ենթակա, սակայն		1,000.00	1,000.00	1,000.00	1,000.00	1,000.00	X	1000.000.3	1000,000.3	X
8193	Էնթազա է ուղղման		1,526.72	1,526.72	1,526.72	1,526.72	1,526.72		1,526.72	1,526.72	
8194	Հ.Յ.Լ.Է. Հատույթը բյուջեր վարչական մասի տարեկազի ազատ մնացորդ հաշվետու	9321	2,526.72	2,526.72	2,526.72	2,526.72	2,526.72	X	2526,720.3	2526,720.3	X
8195	Հ.Յ.Լ.Է. Հատույթը բյուջեր վարչական մասի տարեկազի ազատ մնացորդ ձևավորված	9322	0.0	0.0	0.0	0.0	0.0	0.0	0.0	0.0	0.0
8196	Հ.Յ.Լ. Հատույթը բյուջեր ֆունդային մասի միջոցների տարեկազի մնացորդ (տող	9330	6804,516,7	6804,516,7	6804,516,7	6804,516,7	6804,516,7		6804,516,7	6804,516,7	
8197	- տնտես վարչապատ տար միջոցների տարեկազի ազատ մնացորդից ֆունդային մաս		5277,796,7	5277,796,7	5277,796,7	5277,796,7	5277,796,7	X	5277,796,7	5277,796,7	X
8198	մասի տարեկազի ազատ մնացորդ հաշվետու տարվա հունվարի 1-ի դրությամբ	9331	5277,796,7	5277,796,7	5277,796,7	5277,796,7	5277,796,7	X	5277,796,7	5277,796,7	X
8199	Հատույթը բյուջեր ֆունդային մասի տարեկազի ազատ մնացորդ ձևավորված	9332	0.0	0.0	0.0	0.0	0.0	0.0	0.0	0.0	0.0
8200	- վարչական մասի միջոցների տարեկազի ազատ մնացորդից ֆունդային մաս մուտքագրման		1,526.72	1,526.72	1,526.72	1,526.72	1,526.72	X	1,526.72	1,526.72	X
8201	Հ.Կ. Հատույթը բյուջեր ֆունդային մասի ժամանակավոր ազատ		X	X	X	X	X	X	0.0	0.0	X
8202	Հ.Կ. Հատույթը բյուջեր ֆունդային մասի ժամանակավոր ազատ		0.0	X	0.0	0.0	0.0	X	0.0	0.0	X

8203	Հ.Յ. Հասարակ բյուջերի ուղղությամբ սխեմների մնացորդները հաշվեռու ժամանակահատվածում	0.0	0.0	0.0	0.0	0.0	0.0	0.0	-9343,950,0	-8554,303,3	-789,646,7
------	--	-----	-----	-----	-----	-----	-----	-----	-------------	-------------	------------



ՀԱՅԱՍՏԱՆԻ ՀԱՆՐԱՊԵՏՈՒԹՅԱՆ ԿՈՏԱՅՔԻ ՄԱՐԶԻ ՍՈԼԱԿ ՀԱՄԱՅՆՔԻ ԱՎԱԳԱՆԻ

Հայաստանի Հանրապետության Կոտայքի մարզի Սոլակ համայնք
ՀՀ, Կոտայքի մարզ, գ.Սոլակ, 094611991, solak.kotayq@mta.gov.am

Ո Ր Ո Շ ՈՒ Մ

14 ՀՈՒՆՎԱՐԻ 2021թվականի N 3

ԿՈՏԱՅՔԻ ՄԱՐԶԻ ՍՈԼԱԿ ՀԱՄԱՅՆՔԻ 2020 ԹՎԱԿԱՆԻ ԲՅՈՒՋԵԻ ԿԱՏԱՐՄԱՆ ՏԱՐԵԿԱՆ ՀԱՇՎԵՏՎՈՒԹՅԱՆ ՄԱՍԻՆ

Ղեկավարվելով «Տեղական ինքնակառավարման մասին» Հայաստանի Հանրապետության օրենքի 18-րդ հոդվածի 1-ին մասի 5-րդ կետի պահանջով


Համայնքի ավագանին որոշում է՝

Հաստատել Կոտայքի մարզի Սոլակ համայնքի 2020թ բյուջեի կատարման տարեկան հաշվետվությունը համաձայն հավելվածի.


Կողմ -4


Դեմ -0

Չեղևակահ -0

ԲԱՐՍԵՂՅԱՆ ՖԻՐՎՈՒՄ 

ՀԱՅՐԱՊԵՏՅԱՆ ԱՂԱՍԻ 

ՀՈՒՆԱՆՅԱՆ ՇԵՆՐԻԿ 

ՀՈՒՆԱՆՅԱՆ ՀՈՎԻԿ 

ՀԱՄԱՅՆՔԻ ՂԵԿԱՎԱՐ 



ԷՂԳԱՐ ԽԱՉԱՏՐՅԱՆ



Հանրային մարզի մարզի Առևտրի նախարարի պալատում
2021թ. հունվարի 14-ին թիվ 3 որոշում

Հ Ա Շ Վ Ե Տ Վ Ո Ւ Թ Յ Ո Ւ Ն
ՀԱՄԱՅՆՔԻ ԲՅՈՒՋԵՐԻ ԿԱՏԱՐՄԱՆ ՎԵՐԱԲԵՐՅԱԼ
(02.01.2020 թ. - 31.12.2020թ. ժամանակահատվածի համար)

1. Համայնքի անվանումը - Սոլակ
2. Փոստային հասցեն
3. Համայնքի տեղաբաշխման մարզը և համայնքի կոդը ըստ բյուջետային ճախերի տարածքային դասակարգման
4. Համայնքին պատարկող գանձապետական ստորաբաժանման անվանումը - ՀՀ Ֆին. նախ. Գործ. վարչ.
5. Համայնքի Գանձապետական ստորաբաժանումում հաշվարկման համարը - 207060
6. Ծախսերի ֆինանսավորման աղբյուրի կոդը (համայնքի բյուջե՝ 2)
7. Չափի միավորը՝ *հազար դրամ*

Համայնքի ղեկավար՝ *[Signature]* Է. Խաչատրյան

Կ. Տ.

Տողի NN	Եկամտաստեղծիչները	Հոդվածի համար	Տարեկան համառոտված վկայի			Տարեկան ճշտված պլան			Փաստացի			
			Շրջաններ (ա.5+ա.6)	այդ թվում 5	6	Շրջաններ (ա.8+ա.9)	այդ թվում 8	Շրջաններ (ա.11+ա.12)	այդ թվում 10	Փաստացի 11	այդ թվում 12	
1000	ԸՆԴԱՄՆԱԸ ԵԿԱՄՈՒՏՆԵՐ (տող 1100 + տող 1200+տող 1300) այդ թվում՝	2	3	4	5	6	7	8	9	10	11	12
			63949.0	63949.0	0.00	77,578.40	65895.7	22,682.70	71416,527.2	59733,827.2	22,682.70	
1100	1. ՀԱՐԿԵՐ ԵՎ ՏՈՒՐԲԵՆ (տող 1110 + տող 1120 + տող 1130 + տող 1150 + տող 1160) այդ թվում՝	7100	18087.7	18087.7	X	20034.4	20034.4	X	17,767.79	17,767.79	X	X
1110	1.1 Գույքային հարկեր անշարժ գույքից (տող 1111 + տող 1112) այդ թվում՝	7131	10001.9	10001.9	X	10001.9	10001.9	X	7,304.53	7,304.53	X	X
1111	Գույքահարկ համայնքների վարչական տարածքներում գտնվող շենքերի և շինությունների համար		0.00	0.00	X	0.00	0.00	X	876.00	876.00	X	X
1112	Հողի հարկ համայնքների վարչական տարածքներում գտնվող հողի համար		10001.9	10001.9	X	10001.9	10001.9	X	7,303.65	7,303.65	X	X
1120	1.2 Գույքային հարկեր այլ գույքից այդ թվում՝	7136	7235.8	7235.8	X	9,182.50	9,182.50	X	9,186.16	9,186.16	X	X

1121	Գույքահարկ փոխարամիջոցների համար		7235.8	7235.8	X	9,182.50	9,182.50	X	9,186.16	9,186.16	X
1130	1.3 Ապրանքների օգտագործման կամ գործունեության իրականացման թույլտվության վճարներ այդ թվում՝ Տեղական տարբեր (տող 1132 + տող 1133 + տող 1136 + տող 1137 + տող 1138 + տող 1139 + տող 1140 + տող 1141 + տող 1142 + տող 1143 + տող 1144 + տող 1145 + տող 1146)	7145	850.00	850.00	X	850.00	850.00	X	1,277.10	1,277.10	X
1131	այդ չհամարվող տարբեր (տող 1148 + տող 1149 + տող 1150)	71452	850.00	850.00	X	850.00	850.00	X	1,277.10	1,277.10	X
1132	(ներառյալ ոչ հիմնական) շինարարության (տեղադրման) թույլտվության համար (տող 1133 + տող 1134)		50.00	50.00	X	50.00	50.00	X	440.00	440.00	X
1133	աա) Հիմնական շինությունների համար		50.00	50.00	X	50.00	50.00	X	440.00	440.00	X
1137	դ) Համայնքի տարածքում ոգևից խմիչքների և (կամ) ծխախոտի արտադրանքի վաճառքի, իսկ հանրային սննդի օբյեկտներում՝ ոգևից խմիչքների մե) Համայնքի տարածքում հանրային սննդի կազմակերպման և իրացման թույլտվության համար		770.00	770.00	X	770.00	770.00	X	807.10	807.10	X
1148	կազմակերպման և իրացման թույլտվության համար		30.00	30.00	X	30.00	30.00	X	30.00	30.00	X
1200	2. ՊԱՇՏՈՆԱԿԱՆ ԴԴԱՄԱՆՆՈՒՄՆԵՐ (տող 1210 + տող 1220 + տող 1230 + տող 1240 + տող 1250 + տող 1260) այդ թվում՝	7300	37820.9	37820.9	0.00	49503.6	37820.9	11,682.70	49,721.50	38,038.80	11,682.70
1250	2.5 Ընթացիկ ներքին պաշտոնական դրամաշնորհների՝ ստացված կառավարման այլ մակարդակներից (տող 1251 + տող 1254 + տող 1257 + տող 1258) ռիկե՝	7331	37820.9	37820.9	X	37820.9	37820.9	X	38,038.80	38,038.80	X
1251	ա) Պետական բյուջեից ֆինանսական համահարթեցման սկզբունքով տրամադրվող ռուսացիաներ		37820.9	37820.9	X	37820.9	37820.9	X	37,820.90	37,820.90	X
1252	բ) Պետական բյուջեից տրամադրվող այլ ռուսացիաներ (տող 1253 տող 1254) այդ թվում՝		0.00	0.00	X	0.00	0.00	X	217.90	217.90	X
1253	բա) Համայնքի բյուջեի եկամուտները նվազեցնող՝ ՀՀ օրենքների կիրառման արդյունքում համայնքի բյուջեի եկամուտների կորուստների պետության կողմից փոխհատուցվող գումարներ		0.00	0.00	X	0.00	0.00	X	0.00	0.00	X

1360	3.6 Մուտքեր սույժերից, տուգանքներից (տող 1361 + տող 1362+տող 1363) այդ թվում՝	7431	100.0	100.0	100.0	100.0	100.0	100.0	X	0.0	0.0	0.0	X
1361	Վարչական կապիտալիստումների համար տեղական ենթակառուցվածքային մարմինների կողմից ստատսիանալիտության սիտցյուների		100.0	100.0	100.0	100.0	100.0	100.0	X	0.0	0.0	0.0	X
1390	3.9 Այլ եկամուտներ (տող 1391 + տող 1392+տող 1393) այդ թվում՝	7452	4000.0	4000.0	4000.0	4000.0	4000.0	4000.0	0.0	0.0	85.2	85.2	11,000.00
1392	Վարչական բյուջերի պահուստային ֆոնդից ֆինանսին բյուջե կատարվող հատկացումներից մուտքեր		0.0	0.0	X	0.0	11,000.00	X	0.0	11,000.00	11,000.00	X	11,000.00
1393	Օրենքով և կրավական այլ ակտերով սահմանված՝ հասնայթի բյուջեի մուտքագրման ենթակա այլ եկամուտներ		4000.0	4000.0	4000.0	4000.0	4000.0	4000.0	0.0	0.0	85.2	85.2	0.00

**Հաշվետվություն
Համայնքի բյուջեի ծախսերի կատարման վերաբերյալ
(02/01/20 - 31/12/20թ. ժամանակահատվածի համար)**

Տարի	Բյուջեային ծախսերի գործառնական հոսանքներ	Տարեկան հաստատված պլան					Տարեկան ճշգրտված պլան					Փաստացի		
		1	2	3	4	5	աղյուսակ 6	աղյուսակ 7	աղյուսակ 8	աղյուսակ 9	աղյուսակ 10	աղյուսակ 11	աղյուսակ 12	աղյուսակ 13
Ն	Ն	(ս.7+ ս8)	վարչական բյուջե/բնութային բյուջե	(ս.10+ ս11)	վարչական բյուջե/բնութային բյուջե	աղյուսակ 10	աղյուսակ 11	աղյուսակ 12	աղյուսակ 13	աղյուսակ 14	աղյուսակ 15	աղյուսակ 16	աղյուսակ 17	աղյուսակ 18
1														
2000	ՀՆՂԱՍԵՆԸ ՇԱԽՄԵՐ (տող2100+տող22 00+տող2300+տող 2400+տող2500+տ ող2600+ տող2700+տող280 0+տող2900+տող3 000+տող3100)		X	X	X	71753.516.7	64949.0	6804.516.7	85382.916.7	66,895.70	29487,216.7	69877,094,20	52179,524,20	28697,570
2100	ԼՍԻԶՄԱՆՈՒ ԲՆՈՒՑԹԻ ՀԱՆՐԱՅԻՆ ՇԱՐՈՒՄՆԵՐԻ ԿՆՆԵՐ		1	0	0	30395.200	26725.200	3670.0	31,146.70	27,476.70	3670.0	24662,146,20	23293,721,20	1,368.43
2110	Մշտադր ս գործադիր մարմիններ, սեյսմոստան		1	1	0	29744.0	26194.0	3550.0	30,473.70	26,923.70	3550.00	24371,946,20	23003,521,20	1,368.43
2111	Մշտադր ս գործադիր մարմիններ,պետ սեյսմոստան		1	1	1	29744.0	26194.0	3550.0	30,473.70	26,923.70	3550.0	24371,946,20	23003,521,20	1,368.43
2130	Շտիպանոք բնույթի ծառայություններ		1	3	0	81.200	81.200	0.00	103.00	103.00	0.00	96,200	96,200	0.00
2133	Շտիպանոք բնույթի այլ ծառայություններ		1	3	3	81.200	81.200	0.00	103.00	103.00	0.00	96,2	96,2	0.00

2160	Լարդատուր բնույթի հանրային ծառայություններ (տաղ. 2210+2220+ 2250)	1	6	0	570.0	450.0	120.0	570.000	450.0	120.0	194.00	194.0	0.00
	որից՝												
2161	Լարդատուր բնույթի հանրային ծառայություններ (տաղ. 2210+2220+ 2250)	1	6	1	570.0	450.0	120.0	570.0	450.0	120.0	194.00	194.0	0.00
2200	ԻՆ (տաղ. 2210+2220+ 2250)	2	0	0	250.0	250.0	0.0	5,250.00	5250.0	0.0	1,767.05	1,767.05	0.0
	այդ թվում՝												
2210	Ռազմական պաշտպանություն	2	1	0	0.00	0.00	0.00	0.00	0.00	0.00	0.00	0.00	0.00
	որից՝												
2211	Ռազմական պաշտպանություն	2	1	1	0.00	0.00	0.00	0.00	0.00	0.00	0.00	0.00	0.00
2220	Քաղաքացիական պաշտպանություն	2	2	0	50.0	50.0	0.00	5050.0	5050.0	0.00	1,699.05	1,699.05	0.00
	որից՝												
2221	Քաղաքացիական պաշտպանություն	2	2	1	50.0	50.0	0.00	5,050.00	5050.0	0.00	1,699.05	1,699.05	0.00
2250	Պաշտպանություն (այլ դասերին չպատկանող)	2	5	0	200.0	200.0	0.00	200.0	200.0	0.00	68.0	68.0	0.00
	որից՝												
2251	Պաշտպանություն (այլ դասերին չպատկանող)	2	5	1	200.0	200.0	0.00	200.0	200.0	0.00	68.0	68.0	0.00

2300	ՀԱՅԱՍՏԱՆԻ ՀԱՆՐԱՊԵՏՈՒԹՅԱՆ ԿԱՐԳ, ԱՆՎՏԱՆԳՈՒԹՅՈՒՆ ԵՎ ԼՈՍՏԱՆՈՒԹՅԱՆ ԺԱՐՏԱՎՈՐՈՒԹՅՈՒՆ	3	0	0	50.0	50.0	0.0	50.0	50.0	0.0	0.0	0.0	0.0	0.0	0.0
2320	Փրկարար ծառայություն	3	2	0	50.0	50.0	0.0	50.0	50.0	0.0	0.0	0.0	0.0	0.0	0.0
	որից՝														
2321	Փրկարար ծառայություն	3	2	1	50.0	50.0	0.0	50.0	50.0	0.0	0.0	0.0	0.0	0.0	0.0
2400	ՀԱՐՑԱԲԵՐՈՒԹՅՈՒՆ ԻՆՏԵՐ	4	0	0	1500.0	2184.516.7	684.516.70	25612.416.7	2245.200,	23367.216.7	29204.585	1924.940.0	27279.545,		
2420	Գյուղատնտեսություն, անասնապահություն, ձկնորսություն	4	2	0	200.0	440.000	240.000	654.60	414.60	240.0	225.90	225.90	0.0		
	որից՝														
2421	Գյուղատնտեսություն	4	2	1	200.0	440.0	240.000	654.60	414.60	240.0	225.90	225.90	0.0		
2430	Վանդիկ և էներգետիկա	4	3	0	0.00	500.0	500.0	500.0	0.00	500.0	0.00	0.00	0.00		
2432	Նավթամթերք և բնական գազ	4	3	2	0.00	500.0	500.0	500.0	0.00	500.0	0.00	0.00	0.00		
2450	Տրանսպորտ	4	5	0	1300.0	10254.516.7	8954.516.7	33467.816.70	1830.600,0	31637.216.7	29712.807,0	1.699.04	28013.767,0		
	որից՝														
2451	Ճանապարհային տրանսպորտ	4	5	1	1300.0	10254.516.7	8954.516.7	33467.816.7	1830.600,	31637.216.7	29712.807,0	1699,040,	28013,767,		
2490	Տնտեսական հարաբերություններ (այլ դասերին)	4	9	0	0.00	-9010.0	-9010.0	-9010.0	0.00	-9010.0	-734,122	0.00	-734,122		

3112	ՀՀ համայնքների պահուստային ֆոնդ	11	1	2	3000.0	3000.0	3000.0	0.00	0.00	0.00	11,000.00	0.00	11,000.00	0.00
------	---------------------------------------	----	---	---	--------	--------	--------	------	------	------	-----------	------	-----------	------

Հաշվետվություն
Համայնքի բյուջեի ծախսերի կատարման վերաբերյալ
(02/01/20 - 31/12/20թ. ժամանակահատվածի համար)

Տողի	անվանումները	Շրջանակում պլան պլան				Տարեկան ճշտված պլան				Փաստացի		
		Հնդամներ (ս.5+ս.6)	վարչական մաս	այդ թվում՝	Ֆոնդային մաս	Հնդամներ (ս.8+ս.9)	վարչական մաս	այդ թվում՝	Ֆոնդային մաս	Հնդամներ (ս.11+ս.12)	վարչական մաս	այդ թվում՝
NN		NN	3	4	5	6	7	8	9	10	11	12
1	2	3	4	5	6	7	8	9	10	11	12	
4000	ԸՆԴԱՄՆՆԱԿ ԾԱԽՍԵՐ (տող4050+տող5000+տող6000)		71753.516.7	64949.0	6804.516.7	85382.916.70	66,895.70	29487,216.7	69877,094.2	52,179,524.2	28697,570.0	
	այդ թվում՝											
	Ա. ԸՆԴԱՄՆԱԿ ԾԱԽՍԵՐ (տող4100+տող4200+տող4300+տող4400+տող4500+տող4600)	x	64,949.0	64,949.0	0.0	55895,700.	66,895.70	0.0	41179,524.2	52,179,524.2	0.0	
	այդ թվում՝											
	Բ. ԸՆԴԱՄՆԱԿ ԾԱԽՍԵՐ (տող4110+տող4120+տող4130)	x	22000.0	22000.0	22000.0	21,850.00	21,850.00	21,850.00	19,123,373.0	19,123,373.0	19,123,373.0	x
	այդ թվում՝											
4110	ԱՇԽԱՏԱՎԱՐՋՆԵՐ ԵՎ ՀԱՎԵՆԱՎԱՐՋՆԵՐ (տող4114)	x	22000.00	22000.00	22000.00	21,850.00	21,850.00	21,850.00	19,123,373.0	19,123,373.0	19,123,373.0	x
	դրից՝											
4111	-Աշխատողների աշխատավարձեր և հավելավճարներ	4111	21000.0	21000.0	21000.0	20,740.00	20,740.00	20,740.00	18,017,773.0	18,017,773.0	18,017,773.0	x
4112	դրամական խրախուսումներ և հատուկ վճարումներ	4112	1000.0	1000.0	1000.0	1,110.00	1,110.00	1,110.00	1,105,600.	1,105,600.	1,105,600.	x

4221	-Արքիվ գործարարներ	4221	50.0	50.0	X	50.0	50.0	50.0	X	0.0	0.0	X
4230	ՄԱՍԱՅՈՒԹՅՈՒՆՆԵՐԻ ՉԵՌՔ ԲԵՐՈՒՄ	X	1031.200	1031.200	X	1031.200	1031.200	1,003.00	X	544,550.	544,550.	X
4231	-Վարչական ծառայություններ	4231	0.0	0.0	X	0.0	0.0	0.0	X	0.0	0.0	X
4232	-Համակարգչային ծառայություններ	4232	201.200	201.200	X	201.200	203.000	203.000	X	171.20	171.20	X
4233	մասնագիտական զարգացման ծառայություններ	4233	0.00	0.00	X	0.00	0.00	0.00	X	0.00	0.00	X
4234	-Տեղակազմական ծառայություններ	4234	100.0	100.0	X	100.0	100.0	100.0	X	11,450.	11,450.	X
4235	-Գրասխանային ծառայություններ	4235	150.0	150.0	X	150.0	100.0	100.0	X	0.0	0.0	X
4238	Գնորդատու բաղադրիչով ծառայություններ	4239	580.0	580.0	X	580.0	600.0	600.0	X	361,900.	361,90	X
4240	ՄԱՍԱՅՈՒԹՅՈՒՆՆԵՐԻ ՉԵՌՔ ԲԵՐՈՒՄ (տող 4241)	x	350.0	350.0	X	350.0	110.000	110.000	X	31,845.	31,845.	X
4241	-Մասնագիտական ծառայություններ	4241	350.0	350.0	X	350.0	110.00	110.00	X	31,845.	31,845.	X
4250	ԼՇՔԸՆԵՐԻ ԿՈՐԻՈՐԱՐՈՒՄ ԵՎ ՊԱԼՊԱՐԱՌՄ (ծառայություններ և	x	1700.0	1700.0	X	1700.0	1,143.00	1,143.00	X	550.00	550.00	X
4251	ընթացիկ նորոգում և պահպանում	4251	1150.0	1150.0	X	1150.0	690.0	690.0	X	253.00	253.00	X
4252	սարքավորումների ընթացիկ նորոգում և պահպանում	4252	550.0	550.0	X	550.0	453.0	453.0	X	297.00	297.00	X

4260	(տող4261+տող4262+տող4263+տող4264+տող4265+տող4266+տող4267+տող4268)	x	3750.0	3750.0	6,412.00	6,412.00	5018,536.6	5018,536.6	5018,536.60	X
	որից՝									
4261	-Գրասենյակային նյութեր և հագուստ	4261	350.0	350.0	577,400.0	577,400.0	512,140.	512,140.	512,140.	X
4264	-Տրանսպորտային նյութեր	4264	1900.0	1900.0	2,284.60	2,284.60	2201,636.6	2201,636.6	2201,636.6	X
4267	-Կենցաղային և հանրային սննդի նյութեր	4267	850.0	850.0	1,750.00	1,750.00	725,630.	725,630.	725,630.0	X
4268	-Հատուկ նպատակային այլ նյութեր	4269	650.0	650.0	1800.00	1800.00	1579,130.	1579,130.	1579,130.	X
4400	1.4 ՍՈՒԲՎԵՆԻՐԱՆԵՐ (տող4410+տող4420)	x	25703.800	25703.800	12203,800.	12203,800.	8500,598.	8500,598.	8500,598.0	X
	այդ թվում՝									
4410	ՍՈՒՎԵՆԻՐԱՆԵՐ ՊԵՏԱԿԱՆ (ՀԱՄԱՅՆՔԱՅԻՆ)	x	25703.800	25703.800	12203,800	12203,800	8500,598.	8500,598.	8500,598.0	X
	որից՝									
4411	-Սուբսիդիաներ ոչ-ֆինանսական պետական (համայնքային) կառուցման նպատակով	4511	25703.800	25703.800	12203,800	12203,800	8500,598.	8500,598.	8500,598.	X
4500	1.5 ԴՐԱՄԱՇՆՈՐՆԵՐ (տող 4510+տող 4520+տող 4530+տող4540)		0.00	0.00	214.60	214.60	90.00	90.00	90.00	

4741	Բնակարանային տնտեսությունները տնտեսագրված վնասվածքների կամ վնասների վերականգնում	4841	0.0	0.0	0.0	0.0	0.0	0.0	0.0	0.0	0.0	0.0	x
4770	ՊԱՀՈՒՄԱՏԱՅԻՆ ՄԻՋՈՑՆԵՐ (տող4771)	x	3000.0	0.0	0.0	0.0	11,000.00	0.00	0.00	11,000.00	0.00	11,000.00	0.00
4771	նրից -Պահուստային սիջոններ	4891	3000.0	0.0	0.0	0.0	11,000.00	0.00	0.00	11,000.00	0.00	11,000.00	0.00
4772	այդ բնույթի ուսուցիչ բյուջեի վարչական մասի պահուստային ֆոնդից Բ.ԻՄ.ՋԻՆՅԱՆԻՆԿԱՎԱԾ ԲԱՆԿԱՅԻՆ ԳՐԱՆՈՒՄ	x	0.0	0.0	0.0	11,000.00	11,000.00	0.00	0.00	11,000.00	11,000.00	11,000.00	x
5000	ԱՄՏԻՎԱՆԵՐԻ ԳՅՈՒՎ ՄԱՍԻՆԵՐ /տող5100+տող5120+տող5130 այդ բնույթի	x	15814.516.7	x	15814.516.7	38497,216.7	x	38497,216.7	x	38497,216.7	29431,692.	x	29431,692.
5100	ՄԻՋՈՑՆԵՐ (տող5110+տող5120+տող5130) այդ բնույթի	x	15814.516.7	x	15814.516.7	38497,216.7	x	38497,216.7	x	38497,216.7	29431,692.	x	29431,692.
5110	ՇՆՆՈՒԹՅՈՒՆՆԵՐ (տող5111+տող5112+տող5113) նրից	x	12544.516.7	x	12544.516.7	34086,201.7	x	34086,201.7	x	34086,201.7	27857,177.	x	27857,177.
5111	- Շենքերի և շինությունների ձեռք բերում	5111	0.00	x	0.00	0.00	x	0.00	x	0.00	0.00	x	0.00
5112	- Շենքերի և շինությունների կառուցում	5112	740.0	x	740.0	740.0	x	740.0	x	740.0	0.0	x	0.0
5113	- Շենքերի և շինությունների կապիտալ վերանորոգում	5113	11804.516.7	x	11804.516.7	33346,201.7	x	33346,201.7	x	33346,201.7	27857,177.	x	27857,177.
5120	ՍԱՐՔԱՎՈՐՈՒՄՆԵՐ (տող5121+ տող5122+տող5123)	x	2600.0	x	2600.0	2500.0	x	2500.0	x	2500.0	372.00	x	372.00

8192	- ստփական է ուղղված համայնքի բյուջեի վարչական մասից հախորդ տարում ֆինանսավորման ենթակա, սակայն	1,000.00	1,000.00	1,000.00	1,000.00	X	1,000.00	X	1000,000.3	1000,000.3	X
8193	ենթակա է ուղղված	1,526.72	1,526.72	1,526.72	1,526.72		1,526.72		1,526.72	1,526.72	
8194	Հ.Յ. Լ. Լ. Հասարակական բյուջեի վարչական մասի տարեկան ազատ մնացորդ հաշվետու	2,526.72	2,526.72	2,526.72	2,526.72	X	2,526.72	X	2526,720.3	2526,720.3	X
8195	Հ.Յ. Լ. Հասարակական բյուջեի վարչական մասի տարեկան ազատ մնացորդ ձևավորված	0.0	0.0	0.0	0.0	0.0	0.0	0.0	0.0	0.0	0.0
8196	Հ.Յ. Լ. Հասարակական բյուջեի ֆոնդային մասի միջոցների տարեկան մնացորդ (տող 8102.4.0000.8200)	6804,516.7	6804,516.7	6804,516.7	6804,516.7	0.0	6804,516.7	0.0	6804,516.7	6804,516.7	0.0
	որից՝										
8197	- առանց վարչական մասի միջոցների տարեկան ազատ մնացորդից ֆոնդային մաս	5277,796.7	5277,796.7	5277,796.7	5277,796.7	X	5277,796.7	X	5277,796.7	5277,796.7	X
	այդ թվում՝										
8198	մասի տարեկան ազատ մնացորդ հաշվետու տարվա հունվարի 1-ի դրությամբ Հասարակական բյուջեի ֆոնդային մասի տարեկան ազատ մնացորդ ձևավորված	5277,796.7	5277,796.7	5277,796.7	5277,796.7	X	5277,796.7	X	5277,796.7	5277,796.7	X
8199	- վարչական մասի միջոցների տարեկան ազատ մնացորդից ֆոնդային մաս մուտքագրման Հ.Յ. Հասարակական բյուջեի	0.0	0.0	0.0	0.0	0.0	0.0	0.0	0.0	0.0	0.0
8200	ֆոնդային մասի մնացորդից	1,526.72	1,526.72	1,526.72	1,526.72	X	1,526.72	X	1,526.72	1,526.72	X
8201	ֆոնդային մասի ժամանակավոր ազատ մնացորդից	X	X	X	X	X	X	X	0.0	0.0	0.0
8202	ֆոնդային մասի ժամանակավոր ազատ մնացորդից	0.0	0.0	0.0	0.0	X	0.0	X	0.0	0.0	0.0

8203	Հ.Օ. Հասարակ բյուջեի ուղղու միջոցների մնացորդները հաշվառու Հասցե: Կոմիտասի պող. 100	0.0	0.0	0.0	0.0	0.0	0.0	0.0	0.0	-9343,950,0	-8554,303,3	-789,646,7
------	--	-----	-----	-----	-----	-----	-----	-----	-----	-------------	-------------	------------



ՀԱՅԱՍՏԱՆԻ ՀԱՆՐԱՊԵՏՈՒԹՅԱՆ ԿՈՏԱՅՔԻ ՄԱՐԶԻ ՍՈԼԱԿ ՀԱՄԱՅՆՔԻ ԱՎԱԳԱՆԻ

Հայաստանի Հանրապետության Կոտայքի մարզի Սոլակ համայնք
ՀՀ, Կոտայքի մարզ, գ.Սոլակ, 094611991, solak.kotayq@mta.gov.am

Ո Ր Ո Շ ՈՒ Մ

14 ՀՈՒՆՎԱՐԻ 2021թվականի N 4-Ն

ԿՈՏԱՅՔԻ ՄԱՐԶԻ ՍՈԼԱԿ ՀԱՄԱՅՆՔԻ ԱՎԱԳԱՆՈՒ 2020 ԹՎԱԿԱՆԻ ԴԵԿՏԵՄԲԵՐԻ 22-Ի ԹԻՎ 29-Ն ՈՐՈՇՄԱՆ ՄԵՋ ՓՈՓՈԽՈՒԹՅՈՒՆ ԿԱՏԱՐԵԼՈՒ ՄԱՍԻՆ

Ղեկավարվելով «Նորմատիվ իրավական ակտերի մասին» օրենքի 33-րդ հոդվածի պահանջներով

Համայնքի ավագանին որոշում է՝


Կոտայքի մարզի Սոլակ համայնքի ավագանու 2020 թվականի դեկտեմբերի 22-ի «Կոտայքի մարզի Սոլակ համայնքի 2021 թվականի բյուջեի հաստատման մասին » թիվ 29-Ն որոշման հավելվածը շարադրել նոր խմբագրությամբ, համաձայն հավելվածի

Կողմ -4

Դեմ -0

Չեղծակալի -0

ԲԱՐՍԵՂՅԱՆ ՖԻՐՊՈՒՄ 

ՀԱՅՐԱՊԵՏՅԱՆ ԱՂԱՍԻ 

ՀՈՒՆԱՆՅԱՆ ՇԵՆՐԻԿ 

ՀՈՒՆԱՆՅԱՆ ՀՈՎԻԿ 

ՀԱՄԱՅՆՔԻ ՂԵՎԱԳԱՐ 



ԷՂԳԱՐ ԽԱՉԱՏՐՅԱՆ

« ԿՈՏԱՅՔԻ ՄԱՐԶԻ

ՍՈՒԱԿ ՀԱՄԱՅՆՔԻ

2021 ԹՎԱԿԱՆԻ ԲՅՈՒՋԵ

Հաստատված է Սուլակ համայնքի

ավագանու 2020 թվականի հունվարի 14 -ի N 4 -Ն որոշմամբ

ՀՀ ՖՆ կենտրոնական գանձապետարան

(համայնքի բյուջեն սպասարկող տեղական զանգվածային բաժանմունքի անվանումը)

ՀԱՄԱՅՆՔԻ ՂԵԿԱԿԱՐ

Էդգար Խաչատրյան

(ԱՄՈՒՆ, ԵՆԴՊԱՏՈՒՆ, ԱՐԳՈՎԱՅՈՒՆ)



ՀԱՏՎԱԾ 1
ՀԱՄԱՅՆՔԻ ԲՅՈՒՋԵԻ ԵԿԱՍՈՒՏՆԵՐԸ

(հազար դրամով)

Տողի NN	Եկամտատեսակները	Հոդվածի NN	Ընդամենը (ս.5+ս.6)	այդ թվում՝	
				վարչական մաս	ֆոնդային մաս
1	2	3	4	5	6
1000	ԸՆԴԱՄԵՆԸ ԵԿԱՍՈՒՏՆԵՐ, այդ թվում՝		75169,2	75169,2	0,0
1100	1. ՀԱՐԿԵՐ ԵՎ ՏՈՒՐՔԵՐ, այդ թվում՝	7100	22110,2	22110,2	X
1110	1.1 Գույքային հարկեր անշարժ գույքից, այդ թվում՝	7131	10517,3	10517,3	X
1111	Գույքահարկ համայնքների վարչական տարածքներում գտնվող շենքերի և շինությունների համար		515,4	515,4	X
1112	Հողի հարկ համայնքների վարչական տարածքներում գտնվող հողի համար		10001,9	10001,9	X
1120	1.2 Գույքային հարկեր այլ գույքից, այդ թվում՝	7136	10592,9	10592,9	X
1121	Գույքահարկ փոխադրամիջոցների համար		10592,9	10592,9	X
1130	1.3 Ապրանքների օգտագործման կամ գործունեության իրականացման թույլտվության վճարներ, այդ թվում՝	7145	1000,0	1000,0	X
1131	Տեղական տուրքեր, այդ թվում՝	71452	1000,0	1000,0	X
1132	ա) Համայնքի տարածքում նոր շենքերի, շինությունների (ներառյալ ոչ հիմնական) շինարարություն (տեղադրման) թույլտվության համար, որից՝		85,0	85,0	X
1133	աա) Հիմնական շինությունների համար		85,0	85,0	X
1134	աբ) Ոչ հիմնական շինությունների համար		0,0		X
1135	բ) Համայնքի վարչական տարածքում շենքերի, շինությունների, քաղաքաշինական այլ օբյեկտների վերակառուցման, ուժեղացման, վերականգնման, արդիականացման աշխատանքներ (բացառությամբ ՀՀ օրենսդրությամբ սահմանված՝ շինարարության թույլտվություն չպահանջվող դեպքերի) կատարելու թույլտվության համար		0,0		X
1136	գ) Համայնքի վարչական տարածքում շենքերի, շինությունների, քաղաքաշինական այլ օբյեկտների քանդման թույլտվության համար		0,0		X
1137	դ) Համայնքի տարածքում ոգելից խմիչքների և (կամ) ծխախոտի արտադրանքի վաճառքի, իսկ հանրային սննդի օբյեկտներում՝ ոգելից խմիչքների և (կամ) ծխախոտի արտադրանքի իրացման թույլտվության համար		840,0	840,0	X
1138	ե) Համայնքի տարածքում բացօթյա վաճառք կազմակերպելու թույլտվության համար		0,0		X
1139	զ) Համայնքի տարածքում հեղուկ վառելիքի, տեխնիկական հեղուկների, հեղուկացված գազերի մանրածախ առևտրի կետերում հեղուկ վառելիքի, տեխնիկական հեղուկների, հեղուկացված գազերի վաճառքի թույլտվության համար		45,0	45,0	X
1140	է) Համայնքի տարածքում անտրի, հանրային սննդի, զվարճանքի, շահումով խաղերի և վիճակախաղերի կազմակերպման օբյեկտները, բաղնիքները (սաունաները), խաղատները ժամը 24.00-ից հետո աշխատելու թույլտվության համար		0,0	0,0	X
1141	ը) Համաքաղաքային կանոններին համապատասխան Երևան քաղաքի և քաղաքային համայնքների տարածքում ընտանի կենդանիներ պահելու թույլտվության համար		0,0		X
1142	թ) Համայնքի տարածքում արտաքին գովազդ տեղադրելու թույլտվության համար		0,0		X

(հազար դրամով)

Տողի NN	Եկամտատեսակները	Հոդվածի NN	Ընդամենը (ս.5+ս.6)	այդ թվում՝	
				վարչական մաս	ֆոնդային մաս
1	2	3	4	5	6
1143	ժ) Համայնքի արխիվից փաստաթղթերի պատճեններ և կրկնօրինակներ տրամադրելու համար		0,0		X
1144	ժա) Համայնքի տարածքում (բացառությամբ թաղային համայնքների) մարդատար տաքսու (բացառությամբ երթուղային տաքսիների) ծառայություն իրականացնելու թույլտվության համար		0,0		X
1145	ժբ) Թանկարժեք մետաղներից պատրաստված իրերի մանրածախ առուվաճառքի թույլտվության համար		0,0		X
1146	ժգ) Ավտոկայանատեղի համար		0,0		X
1147	ժդ) Համայնքի տարածքում գտնվող խանութներում, կրպակներում տեխնիկական հեղուկների վաճառքի թույլտվության համար		0,0		X
1148	համայնքի տարածքում հանրային սննդի կազմակերպման և իրացման թույլտվության համար		30,0	30,0	X
1149	Հայաստանի Հանրապետության համայնքների անվանումները ֆիրմային անվանումներում օգտագործելու թույլտվության համար		0,0		X
1150	1.4 Ապրանքների մատակարարումից և ծառայությունների մատուցումից այլ պարտադիր վճարներ, այդ թվում՝	7146	0,0	0,0	X
1151	Համայնքի բյուջե վճարվող պետական տուրքեր, այդ թվում՝		0,0	0,0	X
1152	ա) Զաղաքացիական կացության ակտեր գրանցելու, դրանց մասին քաղաքացիներին կրկնակի վկայականներ, քաղաքացիական կացության ակտերում կատարված գրառումներում փոփոխություններ, լրացումներ, ուղղումներ կատարելու և վերականգնման կապակցությամբ վկայականներ տալու համար		0,0		X
1153	բ) Նոտարական գրասենյակների կողմից նոտարական ծառայություններ կատարելու, նոտարական կարգով վավերացված փաստաթղթերի կրկնօրինակներ տալու, նշված մարմինների կողմից գործարքների նախագծեր և դիմումներ կազմելու, փաստաթղթերի պատճեններ հանելու և որանգից քաղվածքներ տալու համար		0,0		X
1160	1.5 Այլ հարկային եկամուտներ, այդ թվում՝	7161	0,0	0,0	X
1161	Օրենքով պետական բյուջե ամրագրվող հարկերից և այլ պարտադիր վճարներից մասհանումներ համայնքների բյուջեներ, որից՝		0,0	0,0	X
1162	ա) Եկամտահարկ		0,0		X
1163	բ) Շահութահարկ		0,0		X
1164	գ) Օրենքով պետական բյուջե ամրագրվող հարկերից և այլ պարտադիր վճարներից մասհանումներ համայնքների բյուջեներ		0,0		X
1165	Հողի հարկի և գույքահարկի գծով համայնքի բյուջե վճարումների բնագավառում բացահայտված հարկային օրենսդրության խախտումների համար հարկատուներից գանձվող տույժեր և տուգանքներ, որոնք չեն հաշվարկվում այդ հարկերի գումարների նկատմամբ		0,0		X
1200	2. ՊԱՇՏՈՆԱԿԱՆ ԴՐԱՄԱՇՆՈՐՀՆԵՐ, այդ թվում՝	7300	44687,3	44687,3	0,0
1210	2.1 Ընթացիկ արտաքին պաշտոնական դրամաշնորհներ՝ ստացված այլ պետություններից, այդ թվում՝	7311	0,0	0,0	X
1211	Համայնքի բյուջե մուտքագրվող արտաքին պաշտոնական դրամաշնորհներ՝ ստացված այլ պետությունների տեղական ինքնակառավարման մարմիններից ընթացիկ ծախսերի ֆինանսավորման նպատակով		0,0		X

(հազար դրամով)

Տողի NN	Եկամտատեսակները	Հոդվածի NN	Ընդամենը (ս.5+ս.6)	այդ թվում՝	
				վարչական մաս	ֆոնդային մաս
1	2	3	4	5	6
1220	2.2 Կապիտալ արտաքին պաշտոնական դրամաշնորհներ՝ ստացված այլ պետություններից, այդ թվում՝	7312	0,0	X	0,0
1221	Համայնքի բյուջե մուտքագրվող արտաքին պաշտոնական դրամաշնորհներ՝ ստացված այլ պետությունների տեղական ինքնակառավարման մարմիններից կապիտալ ծախսերի ֆինանսավորման նպատակով		0,0	X	
1230	2.3 Ընթացիկ արտաքին պաշտոնական դրամաշնորհներ՝ ստացված միջազգային կազմակերպություններից, այդ թվում՝	7321	0,0	0,0	X
1231	Համայնքի բյուջե մուտքագրվող արտաքին պաշտոնական դրամաշնորհներ՝ ստացված միջազգային կազմակերպություններից ընթացիկ ծախսերի ֆինանսավորման նպատակով		0,0		X
1240	2.4 Կապիտալ արտաքին պաշտոնական դրամաշնորհներ՝ ստացված միջազգային կազմակերպություններից, այդ թվում՝	7322	0,0	X	0,0
1241	Համայնքի բյուջե մուտքագրվող արտաքին պաշտոնական դրամաշնորհներ՝ ստացված միջազգային կազմակերպություններից կապիտալ ծախսերի ֆինանսավորման նպատակով		0,0	X	
1250	2.5 Ընթացիկ ներքին պաշտոնական դրամաշնորհներ՝ ստացված կառավարման այլ մակարդակներից, որից՝	7331	44687,3	44687,3	X
1251	ա) Պետական բյուջեից ֆինանսական համահարթեցման սկզբունքով տրամադրվող դոտացիաներ		44687,3	44687,3	X
1254	բ) Պետական բյուջեից համայնքի վարչական բյուջեին տրամադրվող այլ դոտացիաներ, այդ թվում՝		0,0	0,0	X
1255	բա) Համայնքի բյուջեի եկամուտները նվազեցնող՝ ՀՀ օրենքների կիրարկման արդյունքում համայնքի բյուջեի եկամուտների կորուստների պետության կողմից փոխհատուցվող գումարներ		0,0		X
1256	բբ) Պետական բյուջեից համայնքի վարչական բյուջեին տրամադրվող այլ դոտացիաներ		0,0		X
1257	գ) Պետական բյուջեից համայնքի վարչական բյուջեին տրամադրվող նպատակային հատկացումներ (սուբվենցիաներ)		0,0		X
1258	դ) ՀՀ այլ համայնքների բյուջեներից ընթացիկ ծախսերի ֆինանսավորման նպատակով ստացվող պաշտոնական դրամաշնորհներ, որից՝		0,0		X
1259	Երևան քաղաքի համաքաղաքային նշանակության ծախսերի ֆինանսավորման նպատակով ձևավորված		0,0		X
1260	2.6 Կապիտալ ներքին պաշտոնական դրամաշնորհներ՝ ստացված կառավարման այլ մակարդակներից, այդ	7332	0,0	X	0,0
1261	ա) Պետական բյուջեից կապիտալ ծախսերի ֆինանսավորման նպատակային հատկացումներ (սուբվենցիաներ)		0,0	X	
1262	բ) Այլ համայնքներից կապիտալ ծախսերի ֆինանսավորման նպատակով ստացվող պաշտոնական դրամաշնորհներ, որից՝		0,0	X	
1263	Երևան քաղաքի համաքաղաքային նշանակության ծախսերի ֆինանսավորման նպատակով ձևավորված		0,0	X	
1300	3. ԱՅԼ ԵՎԱՍՈՒՏՆԵՐ՝ այդ թվում՝	7400	8371,7	8371,7	0,0
1310	3.1 Տոկոսներ, այդ թվում՝	7411	0,0	X	0,0

(հազար դրամով)

Տողի NN	Եկամտատեսակները	Հոդվածի NN	Ընդամենը (ս.5+ս.6)	այդ թվում՝	
				վարչական մաս	ֆոնդային մաս
1	2	3	4	5	6
1311	Բանկերում համայնքի բյուջեի ժամանակավոր ազատ միջոցների տեղաբաշխումից և դեպոզիտներից ստացված տոկոսավճարներ		0,0	X	
1320	3.2 Շահաբաժիններ, այդ թվում՝	7412	0,0	0,0	X
1321	Բաժնետիրական ընկերություններում համայնքի մասնակցության դիմաց համայնքի բյուջե մուտքագրվող շահաբաժիններ		0,0		X
1330	3.3 Գույքի վարձակալությունից եկամուտներ, այդ թվում՝	7415	2871,7	2871,7	X
1331	Համայնքի սեփականություն համարվող հողերի վարձավճարներ		2471,7	2471,7	X
1332	Համայնքի վարչական տարածքում գտնվող պետական սեփականություն համարվող հողերի վարձավճարներ		0,0		X
1333	Համայնքի վարչական տարածքում գտնվող պետության և համայնքի սեփականությանը պատկանող հողամասերի կառուցապատման իրավունքի դիմաց գանձվող վարձավճարներ		0,0		X
1334	Այլ գույքի վարձակալությունից մուտքեր		400,0	400,0	X
1340	3.4 Համայնքի բյուջեի եկամուտներ ապրանքների մատակարարումից և ծառայությունների մատուցումից, այդ թվում՝	7421	0,0	0,0	X
1341	Համայնքի սեփականություն հանդիսացող, այդ թվում՝ տիրագուրկ, համայնքին որպես սեփականություն անցած ապրանքների (բացառությամբ հիմնական միջոց, ոչ նյութական կամ բարձրարժեք ակտիվ հանդիսացող, ինչպես նաև համայնքի պահուստներում պահվող ապրանքանյութական արժեքների) վաճառքից մուտքեր		0,0		X
1342	Պետության կողմից տեղական ինքնակառավարման մարմիններին պատվիրակված լիազորությունների իրականացման ծախսերի ֆինանսավորման համար պետական բյուջեից ստացվող միջոցներ		0,0		X
1343	Օրենքով սահմանված դեպքերում համայնքային հիմնարկների կողմից առանց տեղական տուրքի գանձման մատուցվող ծառայությունների կամ կատարվող գործողությունների դիմաց ստացվող (գանձվող) այլ վճարներ		0,0		
1350	3.5 Վարչական գանձումներ, այդ թվում՝	7422	1350,0	1350,0	X
1351	Տեղական վճարներ		1350,0	1350,0	X
1352	Համայնքի վարչական տարածքում ինքնակամ կառուցված շենքերի, շինությունների օրինականացման համար		0,0		X
1360	3.6 Մուտքեր տույժերից, տուգանքներից, այդ թվում՝	7431	100,0	100,0	X
1361	Վարչական իրավախախտումների համար տեղական ինքնակառավարման մարմինների կողմից պատասխանատվության միջոցների կիրառումից եկամուտներ		100,0	100,0	X
1362	Մուտքեր համայնքի բյուջեի նկատմամբ ստանձնած պայմանագրային պարտավորությունների չկատարման դիմաց գանձվող տույժերից		0,0		X
1370	3.7 Ընթացիկ ոչ պաշտոնական դրամաշնորհներ, այդ թվում՝	7441	0,0	0,0	X

(հազար դրամով)

Տողի NN	Եկամտատեսակները	Հողվածի NN	Ընդամենը (ս.5+ս.6)	այդ թվում՝	
				վարչական մաս	ֆոնդային մաս
1	2	3	4	5	6
1371	Ֆիզիկական անձանց և կազմակերպությունների նվիրաբերությունից համայնքին, վերջինիս ենթակա բյուջետային հիմնարկների տնօրինմանն անցած գույքի (հիմնական միջոց կամ ոչ նյութական ակտիվ չհանդիսացող) իրացումից և դրամական միջոցներից ընթացիկ ծախսերի ֆինանսավորման համար համայնքի բյուջե ստացված մուտքեր՝ տրամադրված արտաքին		0,0		X
1372	Ֆիզիկական անձանց և կազմակերպությունների նվիրաբերությունից համայնքին, վերջինիս ենթակա բյուջետային հիմնարկների տնօրինմանն անցած գույքի (հիմնական միջոց կամ ոչ նյութական ակտիվ չհանդիսացող) իրացումից և դրամական միջոցներից ընթացիկ ծախսերի ֆինանսավորման համար համայնքի բյուջե ստացված մուտքեր՝ տրամադրված ներքին		0,0		X
1380	3.8 կապիտալ ոչ պաշտոնական դրամաշնորհներ, այդ թվում՝	7442	0,0	X	0,0
1381	Նվիրատվության, ժառանգության իրավունքով ֆիզիկական անձանցից և կազմակերպություններից համայնքին, վերջինիս ենթակա բյուջետային հիմնարկների տնօրինմանն անցած գույքի (հիմնական միջոց կամ ոչ նյութական ակտիվ չհանդիսացող) իրացումից և դրամական միջոցներից կապիտալ ծախսերի ֆինանսավորման համար համայնքի բյուջե ստացված մուտքեր՝ տրամադրված արտաքին աղբյուրներից		0,0	X	
1382	Նվիրատվության, ժառանգության իրավունքով ֆիզիկական անձանցից և կազմակերպություններից համայնքին, վերջինիս ենթակա բյուջետային հիմնարկների տնօրինմանն անցած գույքի (հիմնական միջոց կամ ոչ նյութական ակտիվ չհանդիսացող) իրացումից և դրամական միջոցներից կապիտալ ծախսերի իրականացման համար համայնքի բյուջե ստացված մուտքեր՝ տրամադրված ներքին աղբյուրներից		0,0	X	
1390	3.9 Այլ եկամուտներ, այդ թվում՝	7451	4050,0	4050,0	0,0
1391	Համայնքի գույքին պատճառած վնասների փոխուստուցումից մուտքեր		0,0	X	
1392	Վարչական բյուջեի պահուստային ֆոնդից ֆոնդային բյուջե կատարվող հատկացումներից մուտքեր		0,0	X	
1393	Օրենքով և իրավական այլ ակտերով սահմանված՝ համայնքի բյուջե մուտքագրման ենթակա այլ եկամուտներ		4050,0	4050,0	

ՏԵՂԵԿՈՒԹՅՈՒՆՆԵՐ

ԳՈՒՅՔԱԳՐՎԵՐ ԵՎ ՀՈՂԻ ՀԱՐԿԻ, ՀՈՂԵՐԻ ԵՎ ԱՅԼ ԳՈՒՅՔԻ ՎԱՐՁԱԿԱԼՈՒԹՅԱՆ ՎԱՐՁԱԿՑՈՒՆԵՐԻ ԳՃՈՎ ԱՌԱՆՁԻՆ ՑՈՒՑԱՆԻՇՆԵՐԻ ՎԵՐԱԲԵՐՅԱԼ

(հազար դրամով)

N	Եկամտատեսակները	ապառքը	ապառքը	տվյալ տարուա
		տարեկապի	տարեկապի	հաշվարկային
Ա		դրությամբ	դրությամբ	գումարը
		1	2	3
1	Գույքահարկ համայնքների վարչական տարածքներում գտնվող շենքերի և շինությունների համար	205,0	200,0	495,0

(հազար դրամով)

Տողի NN	Եկամտատեսակները	Հոդվածի NN	Ընդամենը (ս.5+ս.6)	աղբվում	
				վարչական մաս	ֆունդային մաս
1	2	3	4	5	6
2	Հողի հարկ համայնքների վարչական տարածքներում գտնվող հողերի համար	12000,0	11000,0	9001,9	
3	Գուրահարկ փոխադրամիջոցների համար	2500,0	1332,2	5568,0	
4	Հողերի վարձակալության վարձավճարներ			X	
5	Այլ գույքի վարձակալության վարձավճարներ			X	

ՀԱՏՎԱԾ 2

ՀԱՄԱՅՆՔԻ ԲՅՈՒՋԵԻ ԾԱԽՍԵՐԸ՝ ԸՍՏ ԲՅՈՒՋԵՏԱՅԻՆ ԾԱԽՍԵՐԻ ԳՈՐԾԱՈՒԿԱՆ ԴԱՍԱԿԱՐԳՄԱՆ

(հազար դրամներով)

Տողի NN	Բա-ժին	Խումբ	Դաս	Բյուջետային ծախսերի գործառական դասակարգման բաժինների, խմբերի և դասերի անվանումները	Ընդամենը (ս.7 +ս.8)	այդ թվում՝	
						վարչական բյուջե	ֆոնդային բյուջե
1	2	3	4	5	6	7	8
2000	X	X	X	ԸՆԴԱՄԵՆԸ ԾԱԽՍԵՐ	84513,1	75723,5	8789,6
2100	01	0	0	ԸՆԴՀԱՆՈՒՐ ԲՆՈՒՅԹԻ ՀԱՆՐԱՅԻՆ ԾԱՌԱՅՈՒԹՅՈՒՆՆԵՐ, այդ թվում՝	41297,3	37627,3	3670,0
2110	01	1	0	<i>Օրենսդիր և գործադիր մարմիններ, պետական կառավարում, ֆինանսական և հարկարյուջետային հարաբերություններ, արտաքին հարաբերություններ, որից՝</i>	40484,1	36934,1	3550,0
2111	01	1	1	Օրենսդիր և գործադիր մարմիններ,պետական կառավարում	40484,1	36934,1	3550,0
2112	01	1	2	Ֆինանսական և հարկարյուջետային հարաբերություններ	0,0		
2113	01	1	3	Արտաքին հարաբերություններ	0,0		
2120	01	2	0	<i>Արտաքին տնտեսական օգնություն, որից՝</i>	0,0	0,0	0,0
2121	01	2	1	Արտաքին տնտեսական աջակցություն	0,0		
2122	01	2	2	Միջազգային կազմակերպությունների միջոցով տրամադրվող տնտեսական օգնություն	0,0		
2130	01	3	0	<i>Ընդհանուր բնույթի ծառայություններ, որից՝</i>	93,2	93,2	0,0
2131	01	3	1	Աշխատակազմի /կադրերի/ գծով ընդհանուր բնույթի ծառայություններ	0,0		
2132	01	3	2	Ծրագրման և վիճակագրական ընդհանուր ծառայություններ	0,0		
2133	01	3	3	Ընդհանուր բնույթի այլ ծառայություններ	93,2	93,2	
2140	01	4	0	<i>Ընդհանուր բնույթի հետազոտական աշխատանք, որից՝</i>	0,0	0,0	0,0
2141	01	4	1	Ընդհանուր բնույթի հետազոտական աշխատանք	0,0		
2150	01	5	0	<i>Ընդհանուր բնույթի հանրային ծառայությունների գծով հետազոտական և նախագծային աշխատանքներ, որից՝</i>	0,0	0,0	0,0
2151	01	5	1	Ընդհանուր բնույթի հանրային ծառայություններ գծով հետազոտական և նախագծային աշխատանքներ	0,0		
2160	01	6	0	<i>Ընդհանուր բնույթի հանրային ծառայություններ (այլ դասերին չպատկանող), որից՝</i>	720,0	600,0	120,0
2161	01	6	1	Ընդհանուր բնույթի հանրային ծառայություններ (այլ դասերին չպատկանող)	720,0	600,0	120,0
2170	01	7	0	<i>Պետական պարտքի գծով գործառնություններ, որից՝</i>	0,0	0,0	0,0
2171	01	7	1	Պետական պարտքի գծով գործառնություններ	0,0		
2180	01	8	0	<i>Կառավարության տարբեր մակարդակների միջև իրականացվող ընդհանուր բնույթի տրանսֆերտներ, որից՝</i>	0,0	0,0	0,0
2181	01	8	1	Կառավարության տարբեր մակարդակների միջև իրականացվող ընդհանուր բնույթի տրանսֆերտներ, որից՝	0,0	0,0	0,0
2182	01	8	1	- դրամաշնորհներ ՀՀ պետական բյուջեին	0,0		
2183	01	8	1	- դրամաշնորհներ ՀՀ այլ համայնքերի բյուջեներին	0,0		
2184	01	8	1	այդ թվում՝ Երևանի համաքաղաքային ծախսերի ֆինանսավորման համար	0,0		
2200	02	0	0	ՊԱՇՏՊԱՆՈՒԹՅՈՒՆ, այդ թվում՝	750,0	750,0	0,0
2210	02	1	0	<i>Ռազմական պաշտպանություն, որից՝</i>	0,0	0,0	0,0
2211	02	1	1	Ռազմական պաշտպանություն	0,0		
2220	02	2	0	<i>Քաղաքացիական պաշտպանություն, որից՝</i>	550,0	550,0	0,0
2221	02	2	1	Քաղաքացիական պաշտպանություն	550,0	550,0	

Տողի NN	Բա-ժին	Խումբ	Դաս	Բյուջետային ծախսերի գործառական դասակարգման բաժինների, խմբերի և դասերի անվանումները	Ընդամենը (ս.7 +ս.8)	այդ թվում՝	
						վարչական բյուջե	ֆոնդային բյուջե
1	2	3	4	5	6	7	8
2230	02	3	0	Արտաքին ռազմական օգնություն, որից՝	0,0	0,0	0,0
2231	02	3	1	Արտաքին ռազմական օգնություն	0,0		
2240	02	4	0	Հետազոտական և նախագծային աշխատանքներ պաշտպանության ոլորտում, որից՝	0,0	0,0	0,0
2241	02	4	1	Հետազոտական և նախագծային աշխատանքներ պաշտպանության ոլորտում, որից՝	0,0		
2250	02	5	0	Պաշտպանություն (այլ դասերին չպատկանող), որից՝	200,0	200,0	0,0
2251	02	5	1	Պաշտպանություն (այլ դասերին չպատկանող)	200,0	200,0	
2300	03	0	0	ՀԱՍԱՐԿԱԿԱՆ ԿԱՐԳ, ԱՆՎՏԱՆԳՈՒԹՅՈՒՆ և ԴԱՏԱԿԱՆ ԳՈՐԾՈՒՆԵՈՒԹՅՈՒՆ, այդ թվում	50,0	50,0	0,0
2310	03	1	0	Հասարակական կարգ և անվտանգություն, որից՝	0,0	0,0	0,0
2311	03	1	1	Ոստիկանություն	0,0		
2312	03	1	2	Ազգային անվտանգություն	0,0		
2313	03	1	3	Պետական պահպանություն	0,0		
2320	03	2	0	Փրկարար ծառայություն, որից՝	50,0	50,0	0,0
2321	03	2	1	Փրկարար ծառայություն	50,0	50,0	
2330	03	3	0	Պատական գործունեություն և իրավական պաշտպանություն, որից՝	0,0	0,0	0,0
2331	03	3	1	Ղաթարաններ	0,0		
2332	03	3	2	Իրավական պաշտպանություն	0,0		
2340	03	4	0	Պատահազուրկություն, որից՝	0,0	0,0	0,0
2341	03	4	1	Պատահազուրկություն	0,0		
2350	03	5	0	Կալանավայրեր, որից՝	0,0	0,0	0,0
2351	03	5	1	Կալանավայրեր	0,0		
2360	03	6	0	Հետազոտական ու նախագծային աշխատանքներ հասարակական կարգի և անվտանգության ոլորտում, որից՝	0,0	0,0	0,0
2361	03	6	1	Հետազոտական ու նախագծային աշխատանքներ հասարակական կարգի և անվտանգության ոլորտում	0,0		
2370	03	7	0	Հասարակական կարգ և անվտանգություն (այլ դասերին չպատկանող), որից՝	0,0	0,0	0,0
2371	03	7	1	Հասարակական կարգ և անվտանգություն (այլ դասերին չպատկանող)	0,0		
2400	04	0	0	ՏՆՏԵՍԱԿԱՆ ՀԱՐԱԲԵՐՈՒԹՅՈՒՆՆԵՐ, այդ թվում՝	1464,6	2574,6	-1110,0
2410	04	1	0	Ընդհանուր բնույթի տնտեսական, առևտրային և աշխատանքի գծով հարաբերություններ, որից՝	0,0	0,0	0,0
2411	04	1	1	Ընդհանուր բնույթի տնտեսական և առևտրային հարաբերություններ	0,0		
2412	04	1	2	Աշխատանքի հետ կապված ընդհանուր բնույթի հարաբերություններ	0,0		
2420	04	2	0	Գյուղատնտեսություն, անտառային տնտեսություն, ձկնորսություն և որսորդություն, որից՝	374,6	374,6	0,0
2421	04	2	1	Գյուղատնտեսություն	374,6	374,6	0,0
2422	04	2	2	Անտառային տնտեսություն	0,0		
2423	04	2	3	Չկնորսություն և որսորդություն	0,0		
2424	04	2	4	Ոռոգում	0,0		
2430	04	3	0	Վառելիք և էներգետիկա, որից՝	500,0	0,0	500,0
2431	04	3	1	Քարածուխ և այլ կարծր բնական վառելիք	0,0		
2432	04	3	2	Նավթամերք և բնական գազ	500,0		500,0
2433	04	3	3	Սիջուկային վառելիք	0,0		
2434	04	3	4	Վառելիքի այլ տեսակներ	0,0		
2435	04	3	5	Էլեկտրաէներգիա	0,0		
2436	04	3	6	Ոչ էլեկտրական էներգիա	0,0		
2440	04	4	0	Լեռնաարդյունահանում, արդյունաբերություն և շինարարություն, որից՝	0,0	0,0	0,0

Տողի NN	Բաժին	Խումբ	Պատ	Բյուջետային ծախսերի գործառնական դասակարգման բաժինների, խմբերի և դասերի անվանումները	Ընդամենը (ս.7 +ս.8)	այլ թվում՝	
						վարչական բյուջե	ֆոնդային բյուջե
1	2	3	4	5	6	7	8
2441	04	4	1	Չանքային ռեսուրսների արդյունահանում, բացառությամբ բնական վառելիքի	0,0		
2442	04	4	2	Արդյունաբերություն	0,0		
2443	04	4	3	Շինարարություն	0,0		
2450	04	5	0	<i>Տրանսպորտ, որից՝</i>	9600,0	2200,0	7400,0
2451	04	5	1	Ճանապարհային տրանսպորտ	9600,0	2200,0	7400,0
2452	04	5	2	Ջրային տրանսպորտ	0,0		
2453	04	5	3	Երկաթուղային տրանսպորտ	0,0		
2454	04	5	4	Օդային տրանսպորտ	0,0		
2455	04	5	5	Խողովակաշարային և այլ տրանսպորտ	0,0		
2460	04	6	0	<i>Կապ, որից՝</i>	0,0	0,0	0,0
2461	04	6	1	Կապ	0,0		
2470	04	7	0	<i>Այլ բնագավառներ, որից՝</i>	0,0	0,0	0,0
2471	04	7	1	Մեծածախ և մանրածախ առևտուր, ապրանքների պահպանում և պահեստավորում	0,0		
2472	04	7	2	Հյուրանոցներ և հասարակական սննդի օբյեկտներ	0,0		
2473	04	7	3	Զբոսաշրջություն	0,0		
2474	04	7	4	Զարգացման բազմապատակ ծրագրեր	0,0		
2480	04	8	0	<i>Տնտեսական հարաբերությունների գծով հետազոտական և նախագծային աշխատանքներ, որից՝</i>	0,0	0,0	0,0
2481	04	8	1	Ընդհանուր բնույթի տնտեսական, առևտրային և աշխատանքի հարցերի գծով հետազոտական և նախագծային աշխատանքներ	0,0		
2482	04	8	2	Գյուղատնտեսության, անտառային տնտեսության, ձկնորսության և որսորդության գծով հետազոտական և նախագծային աշխատանքներ	0,0		
2483	04	8	3	Վառելիքի և էներգետիկայի գծով հետազոտական և նախագծային աշխատանքներ	0,0		
2484	04	8	4	Լեռնաարդյունահանման, արդյունաբերության և շինարարության գծով հետազոտական և նախագծային աշխատանքներ	0,0		
2485	04	8	5	Տրանսպորտի գծով հետազոտական և նախագծային աշխատանքներ	0,0		
2486	04	8	6	Կապի գծով հետազոտական և նախագծային աշխատանքներ	0,0		
2487	04	8	7	Այլ բնագավառների գծով հետազոտական և նախագծային աշխատանքներ	0,0		
2490	04	9	0	<i>Տնտեսական հարաբերություններ (այլ դասերին չպատկանող), որից՝</i>	-9010,0	0,0	-9010,0
2491	04	9	1	Տնտեսական հարաբերություններ (այլ դասերին չպատկանող)	-9010,0		-9010,0
2500	05	0	0	ՇՐՋԱԿԱ ՄԻՋԱԿԱՅՐԻ ՊԱՇՏՊԱՆՈՒԹՅՈՒՆ, այլ թվում՝	6579,6	2500,0	4079,6
2510	05	1	0	<i>Աղբահանում, որից՝</i>	6379,6	2400,0	3979,6
2511	05	1	1	Աղբահանում	6379,6	2400,0	3979,6
2520	05	2	0	<i>Կեղտաջրերի հեռացում, որից՝</i>	0,0	0,0	0,0
2521	05	2	1	Կեղտաջրերի հեռացում	0,0		
2530	05	3	0	<i>Շրջակա միջավայրի աղտոտման դեմ պայքար, որից՝</i>	0,0	0,0	0,0
2531	05	3	1	Շրջակա միջավայրի աղտոտման դեմ պայքար	0,0		
2540	05	4	0	<i>Կենսարագնազանության և բնության պաշտպանություն, որից՝</i>	0,0	0,0	0,0
2541	05	4	1	Կենսարագնազանության և բնության պաշտպանություն	0,0		
2550	05	5	0	<i>Շրջակա միջավայրի պաշտպանության գծով հետազոտական և նախագծային աշխատանքներ, որից՝</i>	0,0	0,0	0,0

Տողի NN	Բա-ժին	Խումբ	Դաս	Բյուջետային ծախսերի գործառական դասակարգման բաժինների, խմբերի և դասերի անվանումները	Ընդամենը (ս.7 +ս.8)	այդ թվում՝	
						վարչական բյուջե	ֆոնդային բյուջե
1	2	3	4	5	6	7	8
2551	05	5	1	Շրջակա միջավայրի պաշտպանության գծով հետազոտական և նախագծային աշխատանքներ	0,0		
2560	05	6	0	Շրջակա միջավայրի պաշտպանություն (այլ դասերին չպատկանող), որից՝	200,0	100,0	100,0
2561	05	6	1	Շրջակա միջավայրի պաշտպանություն (այլ դասերին չպատկանող)	200,0	100,0	100,0
2600	06	0	0	ԲՆԱԿԱՐԱՆԱՅԻՆ ՇԻՆԱՐԱՐՈՒԹՅՈՒՆ ԵՎ ԿՈՍՏՈՒՆԱԼ ԾԱՌԱՅՈՒԹՅՈՒՆ, այդ թվում՝	4400,0	3250,0	1150,0
2610	06	1	0	Բնակարանային շինարարություն, որից՝	0,0	0,0	0,0
2611	06	1	1	Բնակարանային շինարարություն	0,0		
2620	06	2	0	Համայնքային զարգացում, որից՝	0,0		0,0
2621	06	2	1	Համայնքային զարգացում	0,0		
2630	06	3	0	Ջրամատակարարում, որից՝	0,0	0,0	0,0
2631	06	3	1	Ջրամատակարարում	0,0		
2640	06	4	0	Փողոցների լուսավորում, որից՝	4400,0	3250,0	1150,0
2641	06	4	1	Փողոցների լուսավորում	4400,0	3250,0	1150,0
2650	06	5	0	Բնակարանային շինարարության և կոմունալ ծառայությունների գծով հետազոտական և նախագծային աշխատանքներ, որից՝	0,0	0,0	0,0
2651	06	5	1	Բնակարանային շինարարության և կոմունալ ծառայությունների գծով հետազոտական և նախագծային աշխատանքներ	0,0		
2660	06	6	0	Բնակարանային շինարարության և կոմունալ ծառայություններ (այլ դասերին չպատկանող), որից՝	0,0	0,0	0,0
2661	06	6	1	Բնակարանային շինարարության և կոմունալ ծառայություններ (այլ դասերին չպատկանող)	0,0		
2700	07	0	0	ԱՌՈՂՋԱՊԱՀՈՒԹՅՈՒՆ, այդ թվում՝	0,0	0,0	0,0
2710	07	1	0	Բժշկական ապրանքներ, սարքեր և սարքավորումներ, որից՝	0,0	0,0	0,0
2711	07	1	1	Պեղագործական ապրանքներ	0,0		
2712	07	1	2	Այլ բժշկական ապրանքներ	0,0		
2713	07	1	3	Բժշկական սարքեր և սարքավորումներ	0,0		
2720	07	2	0	Արտահիվանդանոցային ծառայություններ, որից՝	0,0	0,0	0,0
2721	07	2	1	Ընդհանուր բնույթի բժշկական ծառայություններ	0,0		
2722	07	2	2	Մասնագիտացված բժշկական ծառայություններ	0,0		
2723	07	2	3	Ատոմատուլոգիական ծառայություններ	0,0		
2724	07	2	4	Պարաբժշկական ծառայություններ	0,0		
2730	07	3	0	Հիվանդանոցային ծառայություններ, որից՝	0,0	0,0	0,0
2731	07	3	1	Ընդհանուր բնույթի հիվանդանոցային ծառայություններ	0,0		
2732	07	3	2	Մասնագիտացված հիվանդանոցային ծառայություններ	0,0		
2733	07	3	3	Բժշկական, ծոր և մանկան կենտրոնների ծառայություններ	0,0		
2734	07	3	4	Հիվանդի խնամքի և առողջության վերականգնման տնային ծառայություններ	0,0		
2740	07	4	0	Հանրային առողջապահական ծառայություններ,	0,0	0,0	0,0
2741	07	4	1	Հանրային առողջապահական ծառայություններ	0,0		
2750	07	5	0	Առողջապահության գծով հետազոտական և նախագծային աշխատանքներ, որից՝	0,0	0,0	0,0
2751	07	5	1	Առողջապահության գծով հետազոտական և նախագծային աշխատանքներ	0,0		
2760	07	6	0	Առողջապահություն (այլ դասերին չպատկանող), որից՝	0,0	0,0	0,0
2761	07	6	1	Առողջապահական հարակից ծառայություններ և ծրագրեր	0,0		
2762	07	6	2	Առողջապահություն (այլ դասերին չպատկանող)	0,0		
2800	08	0	0	ՀԱՆԳԻՍՏ, ՄՇԱԿՈՒՅԹ ԵՎ ԿՐՈՆ, այդ թվում՝	8050,0	7050,0	1000,0
2810	08	1	0	Հանգստի և սպորտի ծառայություններ, որից՝	0,0	0,0	0,0

Տողի NN	Բա- ժին	Խումբ	Դաս	Բյուջետային ծախսերի գործառական դասակարգման բաժինների, խմբերի և դասերի անվանումները	Ընդամենը (ս.7 + ս.8)	այդ թվում՝	
						վարչական բյուջե	ֆոնդային բյուջե
1	2	3	4	5	6	7	8
2811	08	1	1	Հանգստի և սպորտի ծառայություններ	0,0		
2820	08	2	0	<i>Մշակութային ծառայություններ, որից՝</i>	8000,0	7000,0	1000,0
2821	08	2	1	Գրադարաններ	0,0		
2822	08	2	2	Թանգարաններ և ցուցասրահներ	0,0		
2823	08	2	3	Մշակույթի տներ, ակումբներ, կենտրոններ	8000,0	7000,0	1000,0
2824	08	2	4	Այլ մշակութային կազմակերպություններ	0,0		
2825	08	2	5	Արվեստ	0,0		
2826	08	2	6	Կինեմատոգրաֆիա	0,0		
2827	08	2	7	Հուշարձանների և մշակութային արժեքների վերականգնում և պահպանում	0,0		
2830	08	3	0	<i>Ռադիո և հեռուստատեսության հեռարձակման և հրատարակչական ծառայություններ, որից՝</i>	0,0	0,0	0,0
2831	08	3	1	Հեռուստատեսային հաղորդումներ	0,0		
2832	08	3	2	Հրատարակչություններ, խմբագրություններ	0,0		
2833	08	3	3	Տեղեկատվության ձեռքբերում	0,0		
2840	08	4	0	<i>Կրոնական և հասարակական այլ ծառայություններ, որից՝</i>	50,0	50,0	0,0
2841	08	4	1	Երիտասարդական ծրագրեր	0,0		
2842	08	4	2	Բնակարանային կոոպերատիվներ, հասարակական կազմակերպություններ, արհմիություններ	50,0	50,0	
2843	08	4	3	Կրոնական և հասարակական այլ ծառայություններ	0,0		
2850	08	5	0	<i>Հանգստի, մշակույթի և կրոնի գծով հետազոտական և նախագծային աշխատանքներ, որից՝</i>	0,0	0,0	0,0
2851	08	5	1	Հանգստի, մշակույթի և կրոնի գծով հետազոտական և նախագծային աշխատանքներ	0,0		
2860	08	6	0	<i>Հանգիստ, մշակույթ և կրոն (այլ դասերին չպատկանող), որից՝</i>	0,0	0,0	0,0
2861	08	6	1	Հանգիստ, մշակույթ և կրոն (այլ դասերին չպատկանող)	0,0	0,0	
2900	09	0	0	ԿՐԹՈՒԹՅՈՒՆ, այդ թվում՝	15921,6	15921,6	0,0
2910	09	1	0	<i>Նախադպրոցական և տարրական ընդհանուր կրթություն, որից՝</i>	15471,6	15471,6	0,0
2911	09	1	1	Նախադպրոցական կրթություն	15471,6	15471,6	
2912	09	1	2	Տարրական ընդհանուր կրթություն	0,0		
2920	09	2	0	<i>Միջնակարգ ընդհանուր կրթություն, որից՝</i>	0,0	0,0	0,0
2921	09	2	1	Հիմնական ընդհանուր կրթություն	0,0		
2922	09	2	2	Միջնակարգ(ըրիվ) ընդհանուր կրթություն	0,0		
2930	09	3	0	<i>Նախնական մասնագիտական (արհեստագործական) և միջին մասնագիտական կրթություն, որից՝</i>	0,0	0,0	0,0
2931	09	3	1	Նախնական մասնագիտական (արհեստագործական) կրթություն	0,0		
2932	09	3	2	Միջին մասնագիտական կրթություն	0,0		
2940	09	4	0	<i>Բարձրագույն կրթություն, որից՝</i>	0,0	0,0	0,0
2941	09	4	1	Բարձրագույն մասնագիտական կրթություն	0,0		
2942	09	4	2	Հետազոտական մասնագիտական կրթություն	0,0		
2950	09	5	0	<i>Ըստ մակարդակների շրջանակարգվող կրթություն, որից՝</i>	0,0	0,0	0,0
2951	09	5	1	Արտադպրոցական դաստիարակություն	0,0		
2952	09	5	2	Էրազմուցիչ կրթություն	0,0		
2960	09	6	0	<i>Կրթությանը տրամադրվող օժանդակ ծառայություններ, որից՝</i>	0,0	0,0	0,0
2961	09	6	1	Կրթությանը տրամադրվող օժանդակ ծառայություններ	0,0		
2970	09	7	0	<i>Կրթության ոլորտում հետազոտական և նախագծային աշխատանքներ, որից՝</i>	0,0	0,0	0,0
2971	09	7	1	Կրթության ոլորտում հետազոտական և նախագծային աշխատանքներ	0,0		

Տողի NN	Բա-ժին	Խումբ	Պատ	Բյուջետային ծախսերի գործառնական դասակարգման բաժինների, խմբերի և դասերի անվանումները	Ընդամենը (ս.7 +ս.8)	այդ թվում՝	
						վարչական բյուջե	ֆոնդային բյուջե
1	2	3	4	5	6	7	8
2980	09	8	0	Կրթություն (այլ դասերին չպատկանող), որից՝	450,0	450,0	0,0
2981	09	8	1	Կրթություն (այլ դասերին չպատկանող)	450,0	450,0	
3000	10	0	0	ՍՈՑԻԱԼԱԿԱՆ ՊԱՇՏՊԱՆՈՒԹՅՈՒՆ, այդ թվում՝	3000,0	3000,0	0,0
3010	10	1	0	Վատառողջություն և անաշխատունակություն, որից՝	0,0	0,0	0,0
3011	10	1	1	Վատառողջություն	0,0		
3012	10	1	2	Անաշխատունակություն	0,0		
3020	10	2	0	Ծնրություն, որից՝	0,0	0,0	0,0
3021	10	2	1	Ծնրություն	0,0		
3030	10	3	0	Հարազատին կորցրած անձինք, որից՝	0,0	0,0	0,0
3031	10	3	1	Հարազատին կորցրած անձինք	0,0		
3040	10	4	0	Ընտանիքի անդամներ և զավակներ, որից՝	0,0	0,0	0,0
3041	10	4	1	Ընտանիքի անդամներ և զավակներ	0,0		
3050	10	5	0	Գործազրկություն, որից՝	0,0	0,0	0,0
3051	10	5	1	Գործազրկություն	0,0		
3060	10	6	0	Բնակարանային ապահովում, որից՝	0,0	0,0	0,0
3061	10	6	1	Բնակարանային ապահովում	0,0		
3070	10	7	0	Սոցիալական հատուկ արտոնություններ (այլ դասերին չպատկանող), որից՝	3000,0	3000,0	0,0
3071	10	7	1	Սոցիալական հատուկ արտոնություններ (այլ դասերին չպատկանող)	3000,0	3000,0	
3080	10	8	0	Սոցիալական պաշտպանության ոլորտում ինտեգրոտական և նախագծային աշխատանքներ, որից՝	0,0	0,0	0,0
3081	10	8	1	Սոցիալական պաշտպանության ոլորտում ինտեգրոտական և նախագծային աշխատանքներ, որից՝	0,0		
3090	10	9	0	Սոցիալական պաշտպանություն (այլ դասերին չպատկանող), որից՝	0,0	0,0	0,0
3091	10	9	1	Սոցիալական պաշտպանություն (այլ դասերին չպատկանող)	0,0		
3092	10	9	2	Սոցիալական պաշտպանությանը տրամադրվող օժիտակ ծառայություններ (այլ դասերին չպատկանող)	0,0		
3100	11	0	0	ՀԻՄՆԱԿԱՆ ԲՎԺՆՆԵՐԻՆ ԶՂԱՍԿՈՂ ՊԱՅՈՒՍԱՅԻՆ ՖՈՆԴԵՐ, այդ թվում՝	3000,0	3000,0	0,0
3110	11	1	0	ՀՀ կառավարության և համայնքների պահուստային ֆոնդ, որից՝	3000,0	3000,0	
3112	11	1	2	Կառավարության և համայնքների պահուստային ֆոնդ	3000,0	3000,0	

ՀԱՏՎԱԾ 3

ՀԱՄԱՅՆՔԻ ԲՅՈՒՋԵԻ ԾԱԽՍԵՐԸ՝ ԸՍՏ ԲՅՈՒՋԵՏԱՅԻՆ ԾԱԽՍԵՐԻ ՏՆՏԵՍԱԳԻՏԱԿԱՆ ԴԱՍԱԿԱՐԳՄԱՆ

(հազար դրամներով)

Տողի NN	Բյուջետային ծախսերի տնտեսագիտական դասակարգման հոդվածները	NN	Ընդամենը (ս.5+ս.6)	այդ թվում՝	
				վարչական մաս	ֆոնդային մաս
1	2	3	4	5	6
4000	ԸՆԴԱՍԵՆԸ ԾԱԽՍԵՐ, այդ թվում՝		84513,1	75723,5	8789,6
4050	Ա. ԸՆԹԱՑԻԿ ԾԱԽՍԵՐ, այդ թվում՝	x	75723,5	75723,5	0,0
4100	1.1 ԱՇԽԱՏԱՆՔԻ ՎԱՐՉԱՏՐՈՒԹՅՈՒՆ, այդ թվում՝	x	32724,1	32724,1	0,0
4110	ԴՐԱՄՈՎ ՎՃԱՐՎՈՂ ԱՇԽԱՏԱՎԱՐՉԵՐ ԵՎ ՀԱՎԵԼԱՎՃԱՐՆԵՐ, որից՝	x	32724,1	32724,1	X
4111	-Աշխատողների աշխատավարձեր և հավելավճարներ	4111	31724,1	31724,1	X
4112	-Պարգևատրումներ, դրամական խրախուսումներ և հատուկ վճարներ	4112	1000,0	1000,0	X
4114	-Այլ վարձատրություններ	4115	0,0		X
4120	ԲՆԵՂԵՆ ԱՇԽԱՏԱՎԱՐՉԵՐ ԵՎ ՀԱՎԵԼԱՎՃԱՐՆԵՐ, որից՝	x	0,0	0,0	X
4121	-Բնեղեն աշխատավարձեր և հավելավճարներ	4121	0,0		X
4130	ՓՍՏՏԱՑԻ ՍՈՑԻԱԼԱԿԱՆ ԱՊԱՅՈՎՈՒԹՅԱՆ ՎՃԱՐՆԵՐ, որից՝	x	0,0	0,0	0,0
4131	-Սոցիալական ապահովության վճարներ	4131	0,0		
4200	1.2 ԾԱՌԱՅՈՒԹՅՈՒՆՆԵՐԻ ԵՎ ԱՊՐԱՆՔՆԵՐԻ ՉԵՌՔ ԲԵՐՈՒՄ, այդ թվում՝	x	13583,2	13583,2	X
4210	ՇԱՐՈՒՆԱԿԱԿԱՆ ԾԱԽՍԵՐ, որից՝	x	4940,0	4940,0	X
4211	-Գործառնական և բանկային ծառայությունների ծախսեր	4211	0,0		X
4212	-Էներգետիկ ծառայություններ	4212	1500,0	1500,0	X
4213	-Կոմունալ ծառայություններ	4213	2050,0	2050,0	X
4214	-Կապի ծառայություններ	4214	60,0	60,0	X
4215	-Ապահովագրական ծախսեր	4215	30,0	30,0	X
4216	-Գույքի և սարքավորումների վարձակալություն	4216	1300,0	1300,0	X
4217	-Արտագերատեսչական ծախսեր	4217	0,0		X
4220	ԳՈՐԾՈՒԴՈՒՄՆԵՐԻ ԵՎ ՇՐՋԱԳԱՅՈՒԹՅՈՒՆՆԵՐԻ ԾԱԽՍԵՐ, որից՝	x	50,0	50,0	X
4221	-Ներքին գործուղումներ	4221	50,0	50,0	X
4222	-Արտասահմանյան գործուղումների գծով ծախսեր	4222	0,0		X
4223	-Այլ տրանսպորտային ծախսեր	4229	0,0		X
4230	ՊԱՅՏԱՆԱԳՐԱՅԻՆ ԱՅԼ ԾԱՌԱՅՈՒԹՅՈՒՆՆԵՐԻ ՉԵՌՔ ԲԵՐՈՒՄ, որից՝	x	893,2	893,2	X
4231	-Վարչական ծառայություններ	4231	0,0		X
4232	-Հաճակարգային ծառայություններ	4232	193,2	193,2	X
4233	-Աշխատակազմի մասնագիտական զարգացման ծառայություններ	4233	0,0		X
4234	-Տեղակատվական ծառայություններ	4234	100,0	100,0	X
4235	-Կառավարչական ծառայություններ	4235	50,0	50,0	X
4236	- Կենցաղային և հանրային սննդի ծառայություններ	4236	0,0		X
4237	-Ներկայացուցչական ծախսեր	4237	0,0		X
4238	-Ընդհանուր բնույթի այլ ծառայություններ	4239	550,0	550,0	X
4240	ԱՅԼ ՄԱՍՆԱԳՐԱՅԱԿԱՆ ԾԱՌԱՅՈՒԹՅՈՒՆՆԵՐԻ ՉԵՌՔ ԲԵՐՈՒՄ, որից՝	x	350,0	350,0	X
4241	-Մասնագիտական ծառայություններ	4241	350,0	350,0	X
4250	ԸՆԹԱՑԻԿ ՆՈՐՈՂՈՒՄ ԵՎ ՊԱՊՄԱՆՈՒՄ, որից (ծառայություններ և նյութեր)	x	1350,0	1350,0	X
4251	-Շենքերի և կառույցների ընթացիկ նորոգում և պահպանում	4251	950,0	950,0	X

Տողի NN	Բյուջետային ծախսերի տնտեսագիտական դասակարգման հոդվածների	NN	Ընդամենը (ս.5+ս.6)	այդ թվում՝	
	անվանումները			վարչական մաս	ֆոնդային մաս
1	2	3	4	5	6
4252	-Մեքենաների և սարքավորումների ընթացիկ նորոգում և պահպանում	4252	400,0	400,0	X
4260	<i>ԵՅՈՒԹԵՐ, որից</i>	x	6000,0	6000,0	X
4261	-Գրասենյակային նյութեր և հագուստ	4261	300,0	300,0	X
4262	-Գյուղատնտեսական ապրանքներ	4262	0,0		X
4263	-Վերապատրաստման և ուսուցման նյութեր (աշխատողների վերապատրաստում)	4263	0,0		X
4264	-Տրանսպորտային նյութեր	4264	2900,0	2900,0	X
4265	-Շրջակա միջավայրի պաշտպանության և գիտական նյութեր	4265	0,0		X
4266	-Առողջապահական և լաբորատոր նյութեր	4266	0,0		X
4267	-Կենցաղային և հանրային սննդի նյութեր	4267	1250,0	1250,0	X
4268	-Չատուկ նպատակային այլ նյութեր	4269	1550,0	1550,0	X
4300	1.3 ՏՈԿՈՍԱՎՃԱՐՆԵՐ, այդ թվում	x	0,0	0,0	X
4310	<i>ԵՆԵՐՔԻՆ ՏՈԿՈՍԱՎՃԱՐՆԵՐ, որից</i>	x	0,0		
4311	-Ներքին արժեթղթերի տոկոսավճարներ	4411	0,0		X
4312	-Ներքին վարկերի տոկոսավճարներ	4412	0,0		X
4320	<i>ԱՐՏԱՔԻՆ ՏՈԿՈՍԱՎՃԱՐՆԵՐ, որից</i>	x	0,0	0,0	
4321	-Արտաքին արժեթղթերի գծով տոկոսավճարներ	4421	0,0		X
4322	-Արտաքին վարկերի գծով տոկոսավճարներ	4422	0,0		X
4330	<i>ՓՈՒՍԱՌՈՒԹՅՈՒՆՆԵՐԻ ՉԵՏ ԿԱՊՎԱԾ ՎՃԱՐՆԵՐ, որից՝</i>	x	0,0	0,0	X
4331	-Փոխանակման կուրսերի բացասական տարբերություն	4431	0,0		X
4332	-Տույժեր	4432	0,0		X
4333	-Փոխառությունների գծով տուրքեր	4433	0,0		X
4400	1.4 ՍՈՒԲՍԻԴԻԱՆԵՐ, այդ թվում	x	22471,6	22471,6	X
4410	<i>ՍՈՒԲՍԻԴԻԱՆԵՐ ՊԵՏԱԿԱՆ (ՀԱՍՍՅՆՔԱՅԻՆ) ԿԱԶՄԱԿԵՐՊՈՒԹՅՈՒՆՆԵՐԻՆ, որից՝</i>	x	22471,6	22471,6	
4411	-Սուբսիդիաներ ոչ-ֆինանսական պետական (համայնքային) կազմակերպություններին	4511	22471,6	22471,6	X
4412	-Սուբսիդիաներ ֆինանսական պետական (համայնքային) կազմակերպություններին	4512	0,0		X
4420	<i>ՍՈՒԲՍԻԴԻԱՆԵՐ ՈՉ ՊԵՏԱԿԱՆ (ՈՉ ՀԱՍՍՅՆՔԱՅԻՆ) ԿԱԶՄԱԿԵՐՊՈՒԹՅՈՒՆՆԵՐԻՆ, որից՝</i>	x	0,0	0,0	
4421	-Սուբսիդիաներ ոչ պետական (ոչ համայնքային) ոչ ֆինանսական կազմակերպություններին	4521	0,0		X
4422	-Սուբսիդիաներ ոչ պետական (ոչ համայնքային) ֆինանսական կազմակերպություններին	4522	0,0		X
4500	1.5 ԴՐԱՍԱՇՆՈՐՅՆԵՐ, այդ թվում՝	x	124,6	124,6	X
4510	<i>ԴՐԱՍԱՇՆՈՐՅՆԵՐ ՕՏԱՐԵՐԿՐՅԱ ԿԱՌԱՎԱՐՈՒԹՅՈՒՆՆԵՐԻՆ, որից՝</i>	x	0,0	0,0	
4511	-Ընթացիկ դրամաշնորհներ օտարերկրյա կառավարություններին	4611	0,0		X
4512	-Կապիտալ դրամաշնորհներ օտարերկրյա կառավարություններին	4612	0,0		X
4520	<i>ԴՐԱՍԱՇՆՈՐՅՆԵՐ ՄԻՋԱԳԱՅԻՆ ԿԱԶՄԱԿԵՐՊՈՒԹՅՈՒՆՆԵՐԻՆ, որից՝</i>	x	0,0	0,0	
4521	-Ընթացիկ դրամաշնորհներ միջազգային կազմակերպություններին	4621	0,0		X
4522	-Կապիտալ դրամաշնորհներ միջազգային կազմակերպություններին	4622	0,0		X
4530	<i>ԸՆԹԱՑԻԿ ԴՐԱՍԱՇՆՈՐՅՆԵՐ ՊԵՏԱԿԱՆ ՀԱՏՎԱԾԻ ԱՅԼ ՄԱԿԱՐՈՄԱԿՆԵՐԻՆ, որից՝</i>	x	0,0	0,0	0,0
4531	- Ընթացիկ դրամաշնորհներ պետական և համայնքների ոչ առևտրային կազմակերպություններին	4637	0,0		

Տողի NN	Բյուջետային ծախսերի տնտեսագիտական դասակարգման հոդվածների	NN	Ընդամենը (ս.5+ս.6)	այդ թվում՝	
	անվանումները			վարչական մաս	ֆոնդային մաս
1	2	3	4	5	6
4532	- Ընթացիկ դրամաշնորհներ պետական և համայնքների առևտրային կազմակերպություններին	4638	0,0		
4533	- Այլ ընթացիկ դրամաշնորհներ, այդ թվում՝	4639	0,0	0,0	0,0
4534	- տեղական ինքնակառավարման մարմիններին, որից՝		0,0	0,0	0,0
4535	Երևանի համաքաղաքային ծախսերի ֆինանսավորման համար		0,0		
4536	այլ համայնքներին		0,0		
4537	- ԳՅ պետական բյուջեին		0,0		
4538	- այլ		0,0		
4540	<i>ԿԱՊԻՏԱԼ ԴՐԱՄԱՇՆՈՐԻՆԵՐ ՊԵՏԱԿԱՆ ՀԱՏՎԱԾԻ ԱՅԼ ՍՍԿԱՐԴԱԿՆԵՐԻՆ, որից՝</i>	x	124,6	124,6	0,0
4541	- Կապիտալ դրամաշնորհներ պետական և համայնքների ոչ առևտրային կազմակերպություններին	4655	0,0	X	
4542	- Կապիտալ դրամաշնորհներ պետական և համայնքների առևտրային կազմակերպություններին	4656	0,0	X	
4543	- Այլ կապիտալ դրամաշնորհներ, այդ թվում՝	4657	124,6	124,6	0,0
4544	- տեղական ինքնակառավարման մարմիններին, որից՝		0,0	0,0	0,0
4545	Երևանի համաքաղաքային ծախսերի ֆինանսավորման համար		0,0		
4546	ԳՅ այլ համայնքներին		0,0		
4547	- ԳՅ պետական բյուջեին		0,0		
4548	- այլ		0,0		
4600	<i>1.6 ԱՌՅԻԱԼԱԿԱՆ ՆՊԱՍՏՆԵՐ ԵՎ ԿԵՆԱՍԹՈՇԱԿՆԵՐ, այդ թվում՝</i>	x	3550,0	3550,0	X
4610	<i>ԱՌՅԻԱԼԱԿԱՆ ԱՊԱՅՈՎՈՒԹՅԱՆ ՆՊԱՍՏՆԵՐ, այդ թվում՝</i>		0,0	0,0	X
4610	- Տնային տնտեսություններին դրամով վճարվող սոցիալական ապահովության վճարներ	4711	0,0		X
4620	- Սոցիալական ապահովության բնդեմ նպաստներ ծառայություններ մատուցողներին	4712	0,0		X
4630	<i>ԱՌՅԻԱԼԱԿԱՆ ՕԳՆՈՒԹՅԱՆ ԴՐԱՄԱԿԱՆ ԱՐՏԱԳԱՅՏՈՒԹՅԱՄԲ ՆՊԱՍՏՆԵՐ (ԲՅՈՒՋԵԻՑ), որից՝</i>	x	3550,0	3550,0	X
4631	- Գոյարկավորության նպաստներ բյուջեից	4726	0,0		X
4632	- Կորրկան, մշակութային և սպորտային նպաստներ բյուջեից	4727	0,0		X
4633	- Բնակարանային նպաստներ բյուջեից	4728	0,0		X
4634	- Այլ նպաստներ բյուջեից	4729	3550,0	3550,0	X
4640	<i>ԿԵՆԱՍԹՈՇԱԿՆԵՐ, որից՝</i>	x	0,0	0,0	X
4641	- Կենսաբոլորակներ	4741	0,0		X
4700	<i>1.7 ԱՅԼ ԾՆՍՆԵՐ, այդ թվում՝</i>	x	3270,0	3270,0	
4710	<i>ՆԿՐՈՒՄՏՎՈՒԹՅՈՒՆՆԵՐ ՈՉ ԿԱՌԱՎԱՐԱԿԱՆ (ԳՆԱՐԱՎԿԱԿԱՆ) ԿԱԶՄԿԵՐՊՈՒԹՅՈՒՆՆԵՐԻՆ, որից՝</i>	x	50,0	50,0	X
4711	- Տնային տնտեսություններին, ծառայություններ մատուցող՝ շահույթ չիտապնդող կազմակերպություններին և կիրատվություններ	4811	0,0		X
4712	- Ներքապույթություններ այլ շահույթ չիտապնդող կազմակերպություններին	4819	50,0	50,0	X
4720	<i>ՀԱՐԿԵՐ, ՊԱՐՏԱԳԻՐ ՎՈՐՈՆԵՐ ԵՎ ՏՈՒՅԾԵՐ, ՈՐՈՆՔ ԿԱՌԱՎԱՐԱՐԱՆ ՏԱՐԻՔԻ ԱՌԱՐԴԱԿՆԵՐԻ ԿՈՐԱԻՑ ՎՈՐՈՎՈՒՄ ԵՆ ԱՐՄՅԱՆՑ ԵՎԱՏՍԱՄԲ, որից՝</i>	x	220,0	220,0	X
4721	- Այլ անտարաբնույթ ֆոնդ	4821	0,0		X
4722	- Այլ հարկեր	4822	0,0		X
4723	- Պարտադիր վճարներ	4823	220,0	220,0	X
4724	- Պետական հատվածի տարբեր մակարդակների կողմից միմյանց նվազեցման կիրառվող տույժեր	4824	0,0		X

Տողի NN	Բյուջետային ծախսերի տնտեսագիտական դասակարգման հոդվածների անվանումները	NN	Ընդամենը (ս.5+ս.6)	այդ թվում՝	
				վարչական մաս	ֆոնդային մաս
1	2	3	4	5	6
4730	ՊԱՏԱՐԱՆՆԵՐԻ ԿՈՂՄԻՑ ԵՎ ՏՈՒՂԱՆՔՆԵՐ, որից՝	x	0,0	0,0	X
4731	-Պատարանների կողմից նշանակված տույժեր և տուգանքներ	4831	0,0		X
4740	ՔԱՎԱՆ ԱՂԵՏՆԵՐԻՑ ԿԱՍ ԱՅԼ ՔԱՎԱՆ ՊԱՏՆՈՆԵՐՈՎ ՍՈԱԶԱՑԱԾ ՎՆԱՍՆԵՐԻ ԿԱՍ ՎՆԱՍՎԱԾՔՆԵՐԻ ՎԵՐԱՎԱՆՁՆՈՒՄ, որից՝	x	0,0	0,0	X
4741	-Բնական աղետներից առաջացած վնասվածքների կամ վնասների վերականգնում	4841	0,0		X
4742	-Այլ բնական պատճառներով ստացած վնասվածքների վերականգնում	4842	0,0		X
4750	ԿԱՌԱՎԱՐՄԱՆ ՍԱՐՄՈՒՆՆԵՐԻ ԳՈՐԾՈՒՆԵՐՈՒԹՅԱՆ ԴԵՏԵՎԱՆՔՈՎ ՍՈԱԶԱՑԱԾ ՎՆԱՍՆԵՐԻ ԿԱՍ ՎՆԱՍՎԱԾՔՆԵՐԻ ՎԵՐԱՎԱՆՁՆՈՒՄ, որից՝	x	0,0	0,0	X
4751	-Կառավարման մարմինների գործունեության հետևանքով առաջացած վնասվածքների կամ վնասների վերականգնում	4851	0,0		X
4760	ԱՅԼ ԾԱՍՆԱՆԵՐ, որից՝	x	0,0	0,0	X
4761	-Այլ ծախսեր	4861	0,0		X
4770	ՊԱՅՈՒՏԱՑՄԵՆ ՄԻՋՈՑՆԵՐ, որից՝	x	3000,0	3000,0	0,0
4771	-Պատուստային միջոցներ, այդ թվում՝	4891	3000,0	3000,0	0,0
4772	համայնքի բյուջեի վարչական մասի պահուստային ֆոնդից ֆոնդային մաս կատարվող հատկացումներ	x	0,0		
5000	Բ. ՈՉ ՖԻՆԱՆՍԱԿԱՆ ԱԿՏԻՎՆԵՐԻ ԳԾՈՎ ԾԱՍՆԱՆԵՐ, այդ թվում՝	x	17799,6	X	17799,6
5100	1.1. ԳՐԱՆԱԿԱՆ ՄԻՋՈՑՆԵՐ, այդ թվում՝	x	17799,6	X	17799,6
5110	ՕՐԵՔՆԵՐ ԵՎ ԵՐԱՌՈՒԹՅԱՆՆԵՐ, որից՝	x	9900,0		9900,0
5111	- Շենքերի և շինությունների ձեռք բերում	5111	0,0	X	
5112	- Շենքերի և շինությունների կառուցում	5112	500,0	X	500,0
5113	- Շենքերի և շինությունների կապիտալ վերանորոգում	5113	11804,5	X	9400,0
5120	ՄԵՐԵՆԱՆԵՐ ԵՎ ՍԱՐՄՈՒՆՈՐՈՒՄՆԵՐ, որից՝	x	2500,0		2500,0
5121	- Տրանսպորտային սարքավորումներ	5121	0,0	X	
5122	- Վարչական սարքավորումներ	5122	400,0	X	400,0
5123	- Այլ մեքենաներ և սարքավորումներ	5129	2100,0	X	2100,0
5130	ԱՅ. ԴՆՆԵՎԱՆ ՄԻՋՈՑՆԵՐ, որից՝	x	5399,6		5399,6
5131	-մեծածախ ապրանքներ	5131	100,0	X	100,0
5132	- մի կտրված հիմնական միջոցներ	5132	3979,6	X	3979,6
5133	- Գեոդեզիական բարեփոխարկային ծախսեր	5133	120,0		120,0
5134	- Երկրաչափական գեոդեզիական ծախսեր	5134	1200,0		1200,0
5200	1.2. ԴՆՆԵՎՆԵՐ, այդ թվում՝	x	0,0	X	0,0
5211	- Գանձերային նշանակության ուսումնական պաշարներ	5211	0,0	X	
5221	- Այլ գրքեր և պարագաներ	5221	0,0	X	
5231	- Վերականգնողի համար նախատեսված ապրանքներ	5231	0,0	X	
5241	-Ստանդարտ նպատակով ակտիվող պաշարներ	5241	0,0	X	
5300	1.3. ԲԱՆԴԱՅԻՆ ՄԻՋՈՑՆԵՐ, այդ թվում՝	x	0,0	X	0,0
5311	-Բառնախոսք ակտիվներ	5311	0,0	X	
5400	1.4. ԶԱՆՏԱՎՈՐՎԱԾ ԱԿՏԻՎՆԵՐ, այդ թվում՝	x	0,0	X	0,0
5411	- Գող	5411	0,0	X	
5421	-Օնոն արտոն-արդյունքներ	5421	0,0	X	
5431	-Այլ բնական ծածուկ հանքից ակտիվներ	5431	0,0	X	
5441	-մյ կտրված պատճառներով ակտիվներ	5441	0,0	X	
6000	Գ. ՈՉ ՖԻՆԱՆՍԱԿԱՆ ԱԿՏԻՎՆԵՐԻ ԻՐԱՑՈՒՄՑ ՄՈՒՋՔՆԵՐ, այդ թվում՝	x	-9010,0	X	-9010,0

Տողի NN	Բյուջետային ծախսերի տնտեսագիտական դասակարգման հոդվածների անվանումները	NN	Ընդամենը (ս.5+ս.6)	այդ թվում՝	
				վարչական մաս	ֆոնդային մաս
1	2	3	4	5	6
6100	ՀԻՄՆԱԿԱՆ ՄԻՋՈՑՆԵՐԻ ԻՐԱՑՈՒՄԻՑ ՄՈՒՏՔԵՐ, այդ թվում՝	x	0,0	X	0,0
6110	<i>ԱՆՇԱՐԺ ԳՈՒՅՔԻ ԻՐԱՑՈՒՄԻՑ ՄՈՒՏՔԵՐ</i>	8111	0,0		
6120	<i>ՇԱՐՃԱԿԱՆ ԳՈՒՅՔԻ ԻՐԱՑՈՒՄԻՑ ՄՈՒՏՔԵՐ</i>	8121	0,0		
6130	<i>ԱՅԼ ՀԻՄՆԱԿԱՆ ՄԻՋՈՑՆԵՐԻ ԻՐԱՑՈՒՄԻՑ ՄՈՒՏՔԵՐ</i>	8131	0,0	X	
6200	ՊԱՇՏԱՐՆԵՐԻ ԻՐԱՑՈՒՄԻՑ ՄՈՒՏՔԵՐ, այդ թվում՝	x	0,0	X	0,0
6210	<i>Ուսումնական հասանձնաձեռն ՊԱՇՏԱՐՆԵՐԻ ԻՐԱՑՈՒՄԻՑ ՄՈՒՏՔԵՐ</i>	8211	0,0	X	
6220	<i>ԱՅԼ ՊԱՇՏԱՐՆԵՐԻ ԻՐԱՑՈՒՄԻՑ ՄՈՒՏՔԵՐ, որից՝</i>	x	0,0	X	0,0
6221	- Արտադրական պաշարների իրացումից մուտքեր	8221	0,0		
6222	- Վերականգնողի համար ապրանքների իրացումից մուտքեր	8222	0,0	X	
6223	- Մուտքերի համար նախատեսված պաշարների իրացումից մուտքեր	8223	0,0	X	
6300	ԲԱՐՉՐԱՐՈՒԹՅԱՆ ԱԿՏԻՎՆԵՐԻ ԻՐԱՑՈՒՄԻՑ ՄՈՒՏՔԵՐ, այդ թվում՝	x	0,0	X	0,0
6310	<i>ԲԱՐՉՐԱՐՈՒԹՅԱՆ ԱԿՏԻՎՆԵՐԻ ԻՐԱՑՈՒՄԻՑ ՄՈՒՏՔԵՐ</i>	8311	0,0	X	
6400	ՉԱՐՏԱԴՐՎԱԾ ԱԿՏԻՎՆԵՐԻ ԻՐԱՑՈՒՄԻՑ ՄՈՒՏՔԵՐ, այդ թվում՝	x	-9010,0	X	-9010,0
6410	<i>ՉՈՒՐ ԻՐԱՑՈՒՄԻՑ ՄՈՒՏՔԵՐ</i>	8411	-9010,0	X	-9010,0
6420	<i>ԾՁԳՆԱԿԱՆ ՀԱՆՈՒՐՆԵՐԻ ԻՐԱՑՈՒՄԻՑ ՄՈՒՏՔԵՐ</i>	8412	0,0	X	
6430	<i>ԱՅԼ ԲՆԱԿԱՆ ՉԱՐՏԱԴՐՎԱԾ ՈՒՆԵՑՈՂ ՀԻՄՆԱԿԱՆ ՄԻՋՈՑՆԵՐԻ ԻՐԱՑՈՒՄԻՑ ՄՈՒՏՔԵՐ</i>	8413	0,0	X	
6440	<i>ՈՉ ԱՆՈՒՅՈՒԿԱՆ ՉԱՐՏԱԴՐՎԱԾ ԱԿՏԻՎՆԵՐԻ ԻՐԱՑՈՒՄԻՑ ՄՈՒՏՔԵՐ</i>	8414	0,0	X	

ՀԱՏՎԱԾ 4

ՀԱՄԱՅՆՔԻ ԲՅՈՒՋԵԻ ՄԻՋՈՑՆԵՐԻ ՏԱՐԵԿԵՐՋԻ ՀԱԿԵԼՈՒՐԴԸ ԿԱՍ ԴԵՖԻՑԻՏԸ
(ՊԱԿԱՍՈՒՐԴԸ)

(հազար դրամով)

Տողի NN		Ընդամենը (ս.4+ս.5)	այդ թվում՝	
			վարչական մաս	ֆոնդային մաս
1	2	3	4	5
8000	ԸՆԴԱՄԵՆԸ ՀԱԿԵԼՈՒՐԴԸ ԿԱՍ ԴԵՖԻՑԻՏԸ (ՊԱԿԱՍՈՒՐԴԸ)	-9343,9	-554,3	-8789,6

ՀԱՏՎԱԾ 5

ՀԱՄԱՅՆՔԻ ԲՅՈՒՋԵԻ ՀԱԿԵԼՈՒՐԴԻ ՕԳՏԱԳՈՐԾՄԱՆ ՈՒՂՂՈՒԹՅՈՒՆՆԵՐԸ ԿԱՍ
ԴԵՖԻՑԻՏԻ (ՊԱԿԱՍՈՒՐԴԻ) ՖԻՆԱՆՍԱՎՈՐՄԱՆ ԱՂԲՅՈՒՐՆԵՐԸ

(հազար դրամներով)

Տողի NN	Բյուջետային ծախսերի տնտեսագիտական դասակարգման հոդվածների		Ընդամենը (ս.5+ս.6)	այդ թվում՝	
	անվանումները	NN		վարչական մաս	ֆոնդային մաս
1	2	3	4	5	6
8010	ԸՆԴԱՄԵՆԸ, այդ թվում՝		9343,9	554,3	8789,6
8100	Ա ՆԵՐՔԻՆ ԱՂԲՅՈՒՐՆԵՐ, այդ թվում՝		9343,9	554,3	8789,6
8110	1. ՓՈՒՍԱՆՈՒ ՄԻՋՈՑՆԵՐ, այդ թվում՝		0,0	0,0	0,0
8111	1.1. Արժեթղթեր (բացառությամբ բաժնետոմսերի և կապիտալում այլ մասնակցության), որից		0,0	X	0,0
8112	- քուղարկումից և տեղաբաշխումից մուտքեր	9111	0,0	X	
8113	- հիմնական գումարի մարում	6111	0,0	X	
8120	1.2. Վարկեր և փոխառություններ (ստացում և մարում), այդ թվում՝		0,0	0,0	0,0
8121	1.2.1. Վարկեր, որից՝		0,0	X	0,0
8122	- վարկերի ստացում, որից	9112	0,0	X	0,0
8123	պետական բյուջեից		0,0	X	
8124	այլ աղբյուրներից		0,0	X	
8130	- ստացված վարկերի հիմնական գումարի մարում, որից՝	6112	0,0	X	0,0
8131	ՀՀ պետական բյուջեից		0,0	X	
8132	այլ աղբյուրներից		0,0	X	
8140	1.2.2. Փոխառություններ, որից		0,0	0,0	0,0
8141	բյուջետային փոխառությունների ստացում, որից՝	9112	0,0	0,0	0,0
8142	ՀՀ պետական բյուջեից		0,0		X
8143	ՀՀ այլ համայնքների բյուջեներից		0,0		
8150	- ստացված փոխառությունների գումարի մարում, որից՝	6112	0,0	0,0	0,0
8151	ՀՀ պետական բյուջեից		0,0		X
8152	ՀՀ այլ համայնքների բյուջեներից		0,0		
8160	2. ՖԻՆԱՆՍԱՎՈՐՄԱՆ ԱԿՏԻՎՆԵՐ, այդ թվում՝		9343,9	554,3	8789,6
8161	2.1. Բաժնետոմսեր և կապիտալում այլ մասնակցություն, որից՝ 8162+8163+8164		0,0	X	0,0

8162	- համայնքային սեփականության բաժնետոմսերի և կապիտալում համայնքի մասնակցության իրացումից մուտքեր	9213	0,0	X	
8163	- իրավաբանական անձանց կանոնադրական կապիտալում պետական մասնակցության, պետական սեփականություն հանդիսացող անշարժ գույքի (բացառությամբ հողերի), այդ թվում՝ անավարտ շինարարության օբյեկտների մասնավորեցումից առաջացած միջոցներից համայնքի բյուջե մասհանումից մուտքեր	9213	0,0	X	
8164	- բաժնետոմսեր և կապիտալում այլ մասնակցություն ձեռքբերում	6213	0,0	X	
8170	2.2. Փոխառություններ, որից՝ 8171+8172		0,0	0,0	0,0
8171	- նախկինում տրամադրված փոխառությունների դիմաց ստացվող մարումներից մուտքեր	9212	0,0		
8172	- փոխառությունների տրամադրում	6212	0,0		
8190	2.3. Համայնքի բյուջեի միջոցների տարեսկզբի ազատ մնացորդ, այդ թվում՝ (տող 8191+տող 8194-տող 8193)		9343,9	554,3	8789,6
8191	2.3.1. Համայնքի բյուջեի վարչական մասի միջոցների տարեսկզբի ազատ մնացորդ, որից՝	9320	554,3	554,3	X
8192	- ենթակա է ուղղման համայնքի բյուջեի վարչական մասից նախորդ տարում ֆինանսավորման ենթակա, սակայն չֆինանսավորված՝ առկա պարտավորությունների կատարմանը		554,3	554,3	X
8193	- ենթակա է ուղղման համայնքի բյուջեի ֆոնդային մաս		0,0		X
8194	2.3.2. Համայնքի բյուջեի ֆոնդային մասի միջոցների տարեսկզբի մնացորդ, որից՝	9330	8789,6	X	8789,6
8195	- առանց վարչական մասի միջոցների տարեսկզբի ազատ մնացորդից ֆոնդային մաս մուտքագրման ենթակա գումարի		8789,6	X	8789,6
8196	- վարչական մասի միջոցների տարեսկզբի ազատ մնացորդից ֆոնդային մաս մուտքագրման ենթակա գումարը		0,0	X	0,0
8197	2.4. Համայնքի բյուջեի ֆոնդային մասի ժամանակավոր ազատ միջոցների տրամադրում վարչական մաս		X	X	X
8198	2.5. Համայնքի բյուջեի ֆոնդային մասի ժամանակավոր ազատ միջոցներից վարչական մաս տրամադրված միջոցների վերադարձ ֆոնդային մաս		X		
8199	2.6. Համայնքի բյուջեի հաշվում միջոցների մնացորդները հաշվետու ժամանակահատվածում, որից՝		0,0	0,0	0,0
8199ա	ծախսերի ֆինանսավորմանը չուղղված համայնքի բյուջեի միջոցների տարեսկզբի ազատ մնացորդի գումարը		0,0	X	
8200	Բ. ԱՐՏԱՔԻՆ ԱՐՔՅՈՒՐՆԵՐ, այդ թվում՝		0,0	0,0	0,0
8210	1. ՓՈՒՍՈՐՈՒ ՄԻՋՈՑՆԵՐ, այդ թվում՝		0,0	0,0	0,0
8211	1.1. Արժեթղթեր (բացառությամբ բաժնետոմսերի և կապիտալում այլ մասնակցության), որից՝		0,0	X	0,0
8212	- թողարկումից և տեղաբաշխումից մուտքեր	9121	0,0	X	
8213	- հիմնական գումարի մարում	6121	0,0	X	
8220	1.2. Վարկեր և փոխառություններ(ստացում և մարում), այդ թվում տող 8221+տող 8240		0,0		0,0
8221	1.2.1. Վարկեր, որից՝		0,0	X	0,0
8222	- վարկերի ստացում	9122	0,0	X	

ՀԱՏՎԱԾ 6

ՀԱՄԱՅՆՔԻ ԲՅՈՒՋԵԻ ԾԱԽՍԵՐԸ՝ ԸՍՏ ԲՅՈՒՋԵՏԱՅԻՆ ԾԱԽՍԵՐԻ ԳՈՐԾԱՌԱԿԱՆ ԵՎ ՏՆՏԵՍԱԳԻՏԱԿԱՆ ԴԱՍԱԿԱՐԳՄԱՆ

(հազար դրամներով)

Տողի NN	Բա-ժին	Խումբ	Դաս	Բյուջետային ծախսերի գործառնական դասակարգման բաժինների, խմբերի և դասերի, ինչպես նաև բյուջետային ծախսերի տնտեսագիտական դասակարգման հոդվածների անվանումները	Ընդամենը (ս.7 +ս.8)	այդ թվում՝	
						վարչական բյուջե	ֆունդային բյուջե
1	2	3	4	5	6	7	8
2000	X	X	X	ԸՆԴԱՄԵՆԸ ԾԱԽՍԵՐ	84513,1	75723,5	8789,6
2100	01	0	0	ԸՆԴՀԱՆՈՒՐ ԲՆՈՒՅԹԻ ՀԱՆՐԱՅԻՆ ԾԱՌԱՅՈՒԹՅՈՒՆՆԵՐ, այդ թվում՝	41297,3	37627,3	3670,0
2110	01	1	0	<i>Օրենսդիր և գործադիր մարմիններ, պետական կառավարում, ֆինանսական և հարկաբյուջետային հարաբերություններ, արտաքին հարաբերություններ, որից՝</i>	40484,1	36934,1	3550,0
2111	01	1	1	Օրենսդիր և գործադիր մարմիններ,պետական կառավարում	40484,1	36934,1	3550,0
				այդ թվում ծախսերի վերծանումը՝ ըստ բյուջետային ծախսերի տնտեսագիտական դասակարգման հոդվածների	0,0		
			4111	-Աշխատողների աշխատավարձեր և հավելավճարներ	31724,1	31724,1	
			4112	-Պարգևատրումներ, դրամական խրախուսումներ և հատուկ վճարներ	1000,0	1000,0	
			4212	-Էներգետիկ ծառայություններ	600,0	600,0	
			4213	-Կոմունալ ծառայություններ	50,0	50,0	
			4214	-Կապի ծառայություններ	60,0	60,0	
			4215	-Ապահովագրական ծախսեր	30,0	30,0	
			4221	-Ներքին գործուղումներ	50,0	50,0	
			4232	-Համակարգչային ծառայություններ	150,0	150,0	
			4234	-Տեղակատվական ծառայություններ	100,0	100,0	
			4239	-Ընդհանուր բնույթի այլ ծառայություններ	150,0	150,0	
			4251	-Շենքերի և կառույցների ընթացիկ նորոգում և պահպանում	150,0	150,0	
			4252	-Մեքենաների և սարքավորումների ընթացիկ նորոգում և պահպանում	400,0	400,0	
			4261	-Գրասենյակային նյութեր և հագուստ	250,0	250,0	
			4264	-Տրանսպորտային նյութեր	1800,0	1800,0	
			4267	-Կենցաղային և հանրային սննդի նյութեր	200,0	200,0	
			4269	-Հատուկ նպատակային այլ նյութեր	200,0	200,0	
			4823	-Պարտադիր վճարներ	20,0	20,0	
			5113	- Շենքերի և շինությունների կապիտալ վերանորոգում	1000,0		1000,0
			5122	- Վարչական սարքավորումներ	400,0		400,0
			5129	- Այլ մեքենաներ և սարքավորումներ	2000,0		2000,0
			5134	- Նախնագծահետազոտական ծախսեր	150,0		150,0
2130	01	3	0	<i>Ընդհանուր բնույթի ծառայություններ, որից՝</i>	93,2	93,2	0,0
2133	01	3	3	Ընդհանուր բնույթի այլ ծառայություններ	93,2	93,2	0,0
				այդ թվում ծախսերի վերծանումը՝ ըստ բյուջետային ծախսերի տնտեսագիտական դասակարգման հոդվածների	0,0		
			4231	-Վարչական ծառայություններ	0,0	0,0	
			4232	-Համակարգչային ծառայություններ	43,2	43,2	
			4239	-Ընդհանուր բնույթի այլ ծառայություններ	50,0	50,0	
2140	01	4	0	<i>Ընդհանուր բնույթի հետազոտական աշխատանք, որից՝</i>	0,0	0,0	0,0

Տողի NN	Քա-ժին	Խումբ	Պատ	Բյուջետային ծախսերի գործառական դասակարգման բաժինների, խմբերի և դասերի, ինչպես նաև բյուջետային ծախսերի տնտեսագիտական դասակարգման հոդվածների անվանումները	Ընդամենը (ս.7 +ս.8)	այդ թվում՝	
						վարչական բյուջե	ֆոնդային բյուջե
1	2	3	4	5	6	7	8
2160	01	6	0	Ընդհանուր բնույթի հանրային ծառայություններ (այլ դասերին չպատկանող), որից՝	720,0	600,0	120,0
2161	01	6	1	Ընդհանուր բնույթի հանրային ծառայություններ (այլ դասերին չպատկանող)	720,0	600,0	120,0
				այդ թվում ծախսերի վերծանումը՝ ըստ բյուջետային ծախսերի տնտեսագիտական դասակարգման հոդվածների	0,0		
			4235	-Կառավարչական ծառայություններ	0,0	0,0	
			4241	-Մասնագիտական ծառայություններ	100,0	100,0	
			4251	-Շենքերի և կառույցների ընթացիկ նորոգում և պահպանում	300,0	300,0	
			4823	-Պարտադիր վճարներ	200,0	200,0	
			5133	- Գեոդեզիական քարտեզագրական ծախսեր	120,0		120,0
2200	02	0	0	ՊԱՇՏՊԱՆՈՒԹՅՈՒՆ, այդ թվում՝	750,0	750,0	0,0
2210	02	1	0	Ռազմական պաշտպանություն, որից՝	0,0	0,0	0,0
2220	02	2	0	Քաղաքացիական պաշտպանություն, որից՝	550,0	550,0	0,0
2221	02	2	1	Քաղաքացիական պաշտպանություն	550,0	550,0	0,0
				այդ թվում ծախսերի վերծանումը՝ ըստ բյուջետային ծախսերի տնտեսագիտական դասակարգման հոդվածների	0,0		
			4239	-Ընդհանուր բնույթի այլ ծառայություններ	50,0	50,0	
			4267	-Կենցաղային և հանրային սննդի նյութեր	100,0	100,0	
			4729	-Այլ նպաստներ բյուջեից	400,0	400,0	
				0,0		
2250	02	5	0	Պաշտպանություն (այլ դասերին չպատկանող), որից՝	200,0	200,0	0,0
2251	02	5	1	Պաշտպանություն (այլ դասերին չպատկանող)	200,0	200,0	0,0
				այդ թվում ծախսերի վերծանումը՝ ըստ բյուջետային ծախսերի տնտեսագիտական դասակարգման հոդվածների	0,0		
			4239	-Ընդհանուր բնույթի այլ ծառայություններ	100,0	100,0	
			4269	-Հատուկ նպատակային այլ նյութեր	100,0	100,0	
2300	03	0	0	ՀԱՍԱՐԿԱԿԱՆ ԿԱՐԳ, ԱՆԿՍԱԳՈՒԹՅՈՒՆ և ՂՍՏԱԿԱՆ ԳՈՐԾՈՒՆԵՌՈՒԹՅՈՒՆ, այդ թվում՝	50,0	50,0	0,0
2320	03	2	0	Փրկարար ծառայություն, որից՝	50,0	50,0	0,0
2321	03	2	1	Փրկարար ծառայություն	50,0	50,0	0,0
				այդ թվում ծախսերի վերծանումը՝ ըստ բյուջետային ծախսերի տնտեսագիտական դասակարգման հոդվածների	0,0		
			4239	-Ընդհանուր բնույթի այլ ծառայություններ	50,0	50,0	
				0,0		
2400	04	0	0	ՏՆՏԵՍԱԿԱՆ ՀԱՐԱՔԵՐՈՒԹՅՈՒՆՆԵՐ, այդ թվում՝	1464,6	2574,6	-1110,0
2420	04	2	0	Գյուղատնտեսություն, անտառային տնտեսություն, ձկնորսություն և որսորդություն, որից՝	374,6	374,6	0,0
2421	04	2	1	Գյուղատնտեսություն	374,6	374,6	0,0
				այդ թվում ծախսերի վերծանումը՝ ըստ բյուջետային ծախսերի տնտեսագիտական դասակարգման հոդվածների	0,0		
			4235	-Կառավարչական ծառայություններ	50,0	50,0	
			4239	-Ընդհանուր բնույթի այլ ծառայություններ	100,0	100,0	
			4241	-Մասնագիտական ծառայություններ	50,0	50,0	
			4269	-Հատուկ նպատակային այլ նյութեր	50,0	50,0	
			4657	- Այլ կապիտալ դրամաշնորհներ	124,6	124,6	
2430	04	3	0	Վառելիք և էներգետիկա, որից՝	500,0	0,0	500,0

Տողի NN	Բա- ժին	Խումբ	Դաս	Բյուջետային ծախսերի գործառական դասակարգման բաժինների, խմբերի և դասերի, ինչպես նաև բյուջետային ծախսերի տնտեսագիտական դասակարգման հոդվածների անվանումները	Ընդամենը (ս.7 +ս.8)	այդ թվում՝	
						վարչական բյուջե	ֆոնդային բյուջե
1	2	3	4	5	6	7	8
2431	04	3	1	Քարածուխ և այլ կադոր բնական վառելիք	0,0	0,0	0,0
				այդ թվում ծախսերի վերծանումը՝ ըստ բյուջետային	0,0		
				0,0		
2432	04	3	2	Նավթամթերք և բնական գազ	500,0	0,0	500,0
				այդ թվում ծախսերի վերծանումը՝ ըստ բյուջետային ծախսերի տնտեսագիտական դասակարգման հոդվածների	0,0		
			5112	- Շենքերի և շինությունների կառուցում	500,0		500,0
2450	04	5	0	<i>Տրանսպորտ, որից՝</i>	9600,0	2200,0	7400,0
2451	04	5	1	Ճանապարհային տրանսպորտ	9600,0	2200,0	7400,0
				այդ թվում ծախսերի վերծանումը՝ ըստ բյուջետային ծախսերի տնտեսագիտական դասակարգման հոդվածների	0,0		
			4216	-Գույքի և սարքավորումների վարձակալություն	1000,0	1000,0	
			4251	-Շենքերի և կառույցների ընթացիկ նորոգում և պահպանում	200,0	200,0	
			4252	-Մեքենաների և սարքավորումների ընթացիկ նորոգում և պահպանում	0,0	0,0	
			4264	-Տրանսպորտային նյութեր	1000,0	1000,0	
			5113	- Շենքերի և շինությունների կապիտալ վերանորոգում	6400,0		6400,0
			5134	- Նախագծահետազոտական ծախսեր	1000,0		1000,0
2490	04	9	0	<i>Տնտեսական հարաբերություններ (այլ դասերին չպատկանող), որից՝</i>	-9010,0	0,0	-9010,0
2491	04	9	1	Տնտեսական հարաբերություններ (այլ դասերին չպատկանող)	-9010,0	0,0	-9010,0
				այդ թվում ծախսերի վերծանումը՝ ըստ բյուջետային ծախսերի տնտեսագիտական դասակարգման հոդվածների	0,0		
			8121	Շարժական գույքի իրացումից մուտքեր	0,0		
			8411	Հողի իրացումից մուտքեր	-9010,0		-9010,0
				0,0		
2500	05	0	0	ՇՐՋԱԿԱ ՄԻՋԱԿԱՅՐԻ ՊԱՇՏՊԱՆՈՒԹՅՈՒՆ, այդ թվում՝	6579,6	2500,0	4079,6
2510	05	1	0	<i>Աղբահանում, որից՝</i>	6379,6	2400,0	3979,6
2511	05	1	1	Աղբահանում	6379,6	2400,0	3979,6
				այդ թվում ծախսերի վերծանումը՝ ըստ բյուջետային ծախսերի տնտեսագիտական դասակարգման հոդվածների	0,0		
			4213	-Կոմունալ ծառայություններ	2000,0	2000,0	
			4251	-Շենքերի և կառույցների ընթացիկ նորոգում և պահպանում	200,0	200,0	
			4264	-Տրանսպորտային նյութեր	100,0	100,0	
			4267	-Կենցաղային և հանրային սննդի նյութեր	100,0	100,0	
			5129	- Այլ մեքենաներ և սարքավորումներ	3779,6		3779,6
			5132	- Ոչ նյութական հիմնական միջոցներ	200,0		200,0
2560	05	6	0	<i>Շրջակա միջավայրի պաշտպանություն (այլ դասերին չպատկանող), որից՝</i>	200,0	100,0	100,0
2561	05	6	1	Շրջակա միջավայրի պաշտպանություն (այլ դասերին չպատկանող)	200,0	100,0	100,0
				այդ թվում ծախսերի վերծանումը՝ ըստ բյուջետային ծախսերի տնտեսագիտական դասակարգման հոդվածների	0,0		
			4239	-Ընդհանուր բնույթի այլ ծառայություններ	50,0	50,0	
			4261	-Գրասենյակային նյութեր և հագուստ	50,0	50,0	
			5131	-Աճեցվող ակտիվներ	100,0		100,0

Տողի NN	Բա- ժին	Խումբ	Պատ	Բյուջետային ծախսերի գործառական դասակարգման բաժինների, խմբերի և դասերի, ինչպես նաև բյուջետային ծախսերի տնտեսագիտական դասակարգման հոդվածների անվանումները	Ընդամենը (ս.7 + ս.8)	այդ թվում՝	
						վարչական բյուջե	ֆոնդային բյուջե
1	2	3	4	5	6	7	8
2600	06	0	0	ԲՆԱԿԱՐԱՆԱՅԻՆ ՇԻՆԱՐԱՐՈՒԹՅՈՒՆ ԵՎ ԿՈՍՈՒՆԱԼ ԾԱՌԱՅՈՒԹՅՈՒՆ, այդ թվում՝	4400,0	3250,0	1150,0
2640	06	4	0	<i>Փողոցների լուսավորում, որից՝</i>	4400,0	3250,0	1150,0
2641	06	4	1	Փողոցների լուսավորում	4400,0	3250,0	1150,0
				այդ թվում ծախսերի վերծանումը՝ ըստ բյուջետային ծախսերի տնտեսագիտական դասակարգման հոդվածների	0,0		
			4212	-Էներգետիկ ծառայություններ	900,0	900,0	
			4216	-Գույքի և սարքավորումների վարձակալություն	300,0	300,0	
			4241	-Մասնագիտական ծառայություններ	200,0	200,0	
			4251	-Շենքերի և կառույցների ընթացիկ նորոգում և պահպանում	50,0	50,0	
			4267	-Կենցաղային և հանրային սննդի նյութեր	800,0	800,0	
			4269	-Հատուկ նպատակային այլ նյութեր	1000,0	1000,0	
			5113	- Շենքերի և շինությունների կապիտալ վերանորոգում	1000,0		1000,0
			5129	- Այլ մեքենաներ և սարքավորումներ	100,0		100,0
			5134	- Նախագծահետազոտական ծախսեր	50,0		50,0
2800	08	0	0	ՀԱՆԳԻՍՏ, ՄՇԱԿՈՒՅԹ ԵՎ ԿՐՈՆ, այդ թվում՝	8050,0	7050,0	1000,0
2820	08	2	0	<i>Մշակութային ծառայություններ, որից՝</i>	8000,0	7000,0	1000,0
2823	08	2	3	Մշակույթի տներ, ակումբներ, կենտրոններ	8000,0	7000,0	1000,0
				այդ թվում ծախսերի վերծանումը՝ ըստ բյուջետային ծախսերի տնտեսագիտական դասակարգման հոդվածների	0,0		
			4511	-Սուբսիդիաներ ոչ-ֆինանսական պետական (համայնքային) կազմակերպություններին	7000,0	7000,0	
			5113	- Շենքերի և շինությունների կապիտալ վերանորոգում	1000,0		1000,0
2840	08	4	0	<i>Կրոնական և հասարակական այլ ծառայություններ, որից՝</i>	50,0	50,0	0,0
2842	08	4	2	Քաղաքական կուսակցություններ, հասարակական կազմակերպություններ, արհմիություններ	50,0	50,0	0,0
				այդ թվում ծախսերի վերծանումը՝ ըստ բյուջետային ծախսերի տնտեսագիտական դասակարգման հոդվածների	0,0		
			4819	-Նվիրատվություններ այլ շահույթ չհետապնդող կազմակերպություններին	50,0	50,0	
2860	08	6	0	<i>Հանգիստ, մշակույթ և կրոն (այլ դասերին չպատկանող), որից՝</i>	0,0	0,0	0,0
2861	08	6	1	Հանգիստ, մշակույթ և կրոն (այլ դասերին չպատկանող)	0,0	0,0	0,0
				այդ թվում ծախսերի վերծանումը՝ ըստ բյուջետային ծախսերի տնտեսագիտական դասակարգման հոդվածների	0,0		
			4212	-Էներգետիկ ծառայություններ	0,0	0,0	
				0,0		
2900	09	0	0	ԿՐԹՈՒԹՅՈՒՆ, այդ թվում՝	15921,6	15921,6	0,0
2910	09	1	0	<i>Նախադպրոցական և տարրական ընդհանուր կրթություն, որից՝</i>	15471,6	15471,6	0,0
2911	09	1	1	Նախադպրոցական կրթություն	15471,6	15471,6	0,0
				այդ թվում ծախսերի վերծանումը՝ ըստ բյուջետային ծախսերի տնտեսագիտական դասակարգման հոդվածների	0,0		
			4511	-Սուբսիդիաներ ոչ-ֆինանսական պետական (համայնքային) կազմակերպություններին	15471,6	15471,6	
					0,0		
2980	09	8	0	<i>Կրթություն (այլ դասերին չպատկանող), որից՝</i>	450,0	450,0	0,0

Տողի NN	Բա-ժին	Խումբ	Ղաա	Բյուջետային ծախսերի գործառական դասակարգման բաժինների, խմբերի և դասերի, ինչպես նաև բյուջետային ծախսերի տնտեսագիտական դասակարգման հոդվածների անվանումները	Ընդամենը (ս.7 +ս.8)	այդ թվում՝	
						վարչական բյուջե	ֆոնդային բյուջե
1	2	3	4	5	6	7	8
2981	09	8	1	Կրթություն (այլ դասերին չպատկանող)	450,0	450,0	0,0
				այդ թվում ծախսերի վերծանումը՝ ըստ բյուջետային ծախսերի տնտեսագիտական դասակարգման հոդվածների	0,0		
			4251	-Շենքերի և կառույցների ընթացիկ նորոգում և պահպանում	50,0	50,0	
			4267	-Կենցաղային և հանրային սննդի նյութեր	50,0	50,0	
			4269	-Հատուկ նպատակային այլ նյութեր	200,0	200,0	
			4729	-Այլ նպաստներ բյուջեից	150,0	150,0	
3000	10	0	0	ՍՈՑԻԱԼԱԿԱՆ ՊԱՇՏՊԱՆՈՒԹՅՈՒՆ, այդ թվում՝	3000,0	3000,0	0,0
3070	10	7	0	Սոցիալական հատուկ արտոնություններ (այլ դասերին չպատկանող), որից՝	3000,0	3000,0	0,0
3071	10	7	1	Սոցիալական հատուկ արտոնություններ (այլ դասերին չպատկանող)	3000,0	3000,0	0,0
				այդ թվում ծախսերի վերծանումը՝ ըստ բյուջետային ծախսերի տնտեսագիտական դասակարգման հոդվածների	0,0		
			4729	-Այլ նպաստներ բյուջեից	3000,0	3000,0	
3100	11	0	0	ՀԻՄՆԱԿԱՆ ԲԱԺԻՆՆԵՐԻՆ ՉՂԱՍՎՈՂ ՊԱՀՈՒՍԱՍՅՈՒՆ ՖՈՆԴԵՐ, այդ թվում՝	3000,0	3000,0	0,0
3110	11	1	0	ՀՀ կառավարության և համայնքների պահուստային ֆոնդ, որից՝	3000,0	3000,0	0,0
3112	11	1	2	ՀՀ համայնքների պահուստային ֆոնդ	3000,0	3000,0	0,0
				այդ թվում ծախսերի վերծանումը՝ ըստ բյուջետային ծախսերի տնտեսագիտական դասակարգման հոդվածների	0,0		
			4891	ՀՀ համայնքների պահուստային ֆոնդ	3000,0	3000,0	